

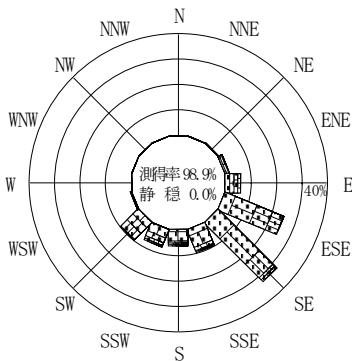
付表-A.4.44 波浮 波高・波向別出現頻度統計 (2007年1月～2007年12月)

2007年1月～2007年12月(年)

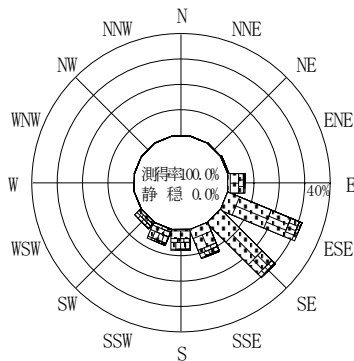
波高・波向階級別出現頻度表 (有義波)

観測地点: 波浮

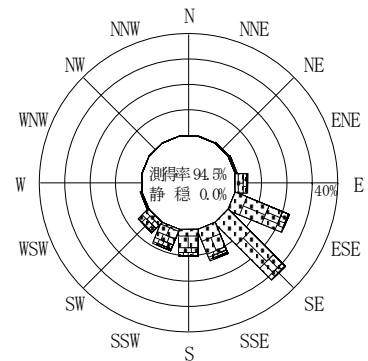
波高	波向	NNE	NE	ENE	E	ESE	SE	SSE	S	SSW	SW	WSW	W	WNW	NW	NNW	N	合計
801～																		0 (0.0)
751～800								1 (0.0)	1 (0.0)									2 (0.0)
701～750								1 (0.0)	1 (0.0)									2 (0.0)
651～700									1 (0.0)	1 (0.0)								2 (0.0)
601～650									2 (0.0)	2 (0.0)								4 (0.1)
551～600								2 (0.0)	1 (0.0)	2 (0.0)								5 (0.1)
501～550									1 (0.0)									1 (0.0)
451～500										2 (0.0)	1 (0.0)							3 (0.1)
401～450					1 (0.0)			3 (0.1)	1 (0.0)	3 (0.1)								8 (0.2)
351～400					5 (0.1)	3 (0.1)		7 (0.2)	2 (0.0)	10 (0.2)	3 (0.1)							30 (0.7)
301～350					9 (0.2)	5 (0.1)		9 (0.2)	3 (0.1)	10 (0.2)	6 (0.1)							42 (1.0)
251～300					32 (0.8)	17 (0.4)		14 (0.3)	16 (0.4)	17 (0.4)	28 (0.7)	3 (0.1)						127 (3.1)
201～250					19 (0.5)	72 (1.7)	48 (1.2)	26 (0.6)	33 (0.8)	53 (1.3)	60 (1.4)	12 (0.3)						323 (7.8)
176～200					26 (0.6)	96 (2.3)	73 (1.8)	22 (0.5)	32 (0.8)	45 (1.1)	29 (0.7)	7 (0.2)						330 (8.0)
151～175			3 (0.1)		22 (0.5)	135 (3.3)	121 (2.9)	34 (0.8)	46 (1.1)	56 (1.4)	45 (1.1)	1 (0.0)						463 (11.2)
126～150			1 (0.0)		32 (0.8)	188 (4.5)	227 (5.5)	78 (1.9)	90 (2.2)	74 (1.8)	36 (0.9)	1 (0.0)						727 (17.6)
101～125	1 (0.0)	1 (0.0)	8 (0.2)		49 (1.2)	201 (4.9)	302 (7.3)	138 (3.3)	100 (2.4)	65 (1.6)	29 (0.7)	2 (0.0)						896 (21.7)
76～100	3 (0.1)	6 (0.1)	12 (0.3)		39 (0.9)	155 (3.7)	363 (8.8)	152 (3.7)	85 (2.1)	28 (0.7)	2 (0.0)							845 (20.4)
51～75		5 (0.1)	6 (0.1)		10 (0.2)	56 (1.4)	152 (3.7)	53 (1.3)	17 (0.4)	4 (0.1)								303 (7.3)
26～50		2 (0.0)			2 (0.0)	2 (0.0)	6 (0.1)	8 (0.2)	4 (0.1)	1 (0.0)								25 (0.6)
合計		4 (0.1)	14 (0.3)	30 (0.7)	199 (4.8)	952 (23.0)	1317 (31.8)	548 (13.2)	436 (10.5)	373 (9.0)	239 (5.8)	26 (0.6)	0 (0.0)	0 (0.0)	0 (0.0)	0 (0.0)	0 (0.0)	4138 (100.0)
有義波が25cm以下の回数																		0 (0.0)
合計																		4138 (100.0)



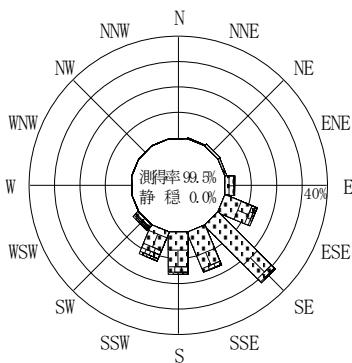
2006年12月～2007年2月(冬)



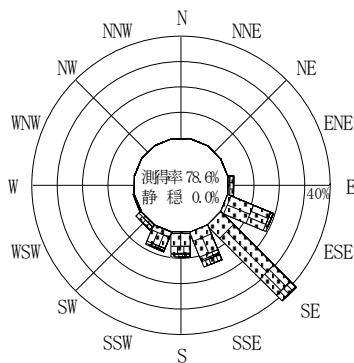
2007年3月～2007年5月(春)



2007年1月～2007年12月(年)



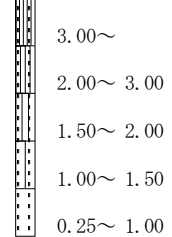
2007年6月～2007年8月(夏)



2007年9月～2007年11月(秋)

波浮

波高(m)



付図-A.2.44 波浮 波高・波向別出現頻度図