

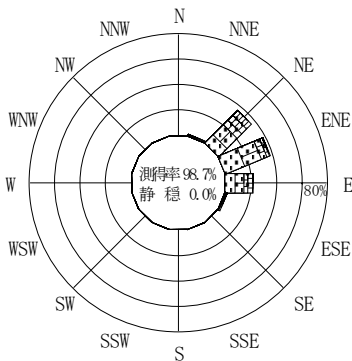
付表-A.4.41 鹿島 波高・波向別出現頻度統計 (2007年1月～2007年12月)

2007年1月～2007年12月(年)

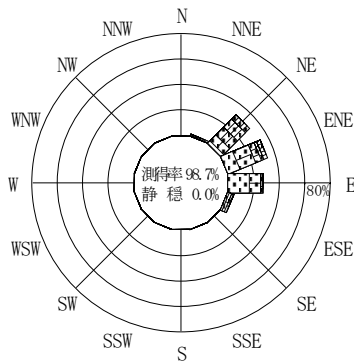
波高・波向階級別出現頻度表 (有義波)

観測地点: 鹿島

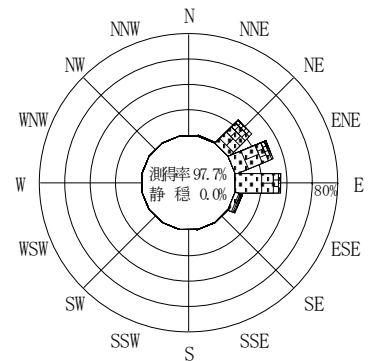
波高	波向	NNE	NE	ENE	E	ESE	SE	SSE	S	SSW	SW	WSW	W	WNW	NW	NNW	N	合計
801～																		0 (0.0)
751～800																		0 (0.0)
701～750																		0 (0.0)
651～700																		0 (0.0)
601～650																		0 (0.0)
551～600			1 (0.0)															1 (0.0)
501～550			5 (0.1)															5 (0.1)
451～500			13 (0.3)	5 (0.1)														18 (0.4)
401～450			24 (0.6)	12 (0.3)														36 (0.8)
351～400			41 (1.0)	16 (0.4)					1 (0.0)									58 (1.4)
301～350		1 (0.0)	40 (0.9)	20 (0.5)					2 (0.0)									63 (1.5)
251～300		3 (0.1)	62 (1.4)	33 (0.8)	18 (0.4)	1 (0.0)												117 (2.7)
201～250		15 (0.4)	129 (3.0)	89 (2.1)	49 (1.1)	14 (0.3)												296 (6.9)
176～200		4 (0.1)	111 (2.6)	68 (1.6)	59 (1.4)	26 (0.6)												268 (6.3)
151～175		2 (0.0)	134 (3.1)	138 (3.2)	110 (2.6)	22 (0.5)												406 (9.5)
126～150		5 (0.1)	148 (3.5)	214 (5.0)	157 (3.7)	20 (0.5)												544 (12.7)
101～125		1 (0.0)	163 (3.8)	291 (6.8)	235 (5.5)	33 (0.8)												723 (16.9)
76～100			127 (3.0)	251 (5.9)	374 (8.7)	46 (1.1)												798 (18.6)
51～75			100 (2.3)	222 (5.2)	331 (7.7)	56 (1.3)												709 (16.6)
26～50			1 (0.0)	10 (0.2)	190 (4.4)	32 (0.7)	4 (0.1)	1 (0.0)										238 (5.6)
合計		31 (0.7)	1099 (25.7)	1369 (32.0)	1523 (35.6)	253 (5.9)	4 (0.1)	1 (0.0)	0 (0.0)	0 (0.0)	0 (0.0)	0 (0.0)	0 (0.0)	0 (0.0)	0 (0.0)	0 (0.0)	0 (0.0)	4280 (100.0)
有義波が25cm以下の回数																		0 (0.0)
合計																		4280 (100.0)



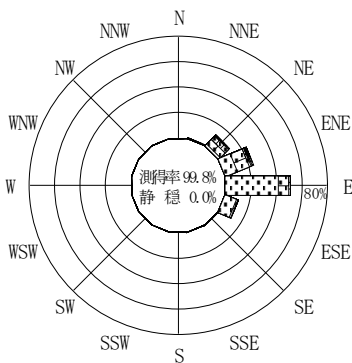
2006年12月～2007年2月(冬)



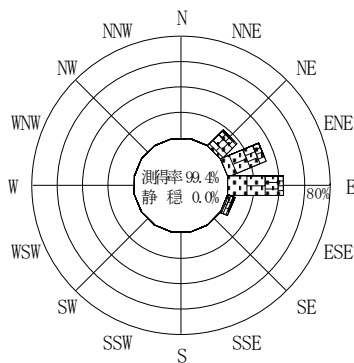
2007年3月～2007年5月(春)



2007年1月～2007年12月(年)



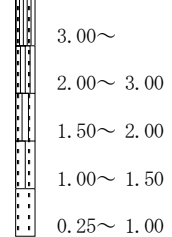
2007年6月～2007年8月(夏)



2007年9月～2007年11月(秋)

鹿島

波高(m)



付図-A.2.41 鹿島 波高・波向別出現頻度図