

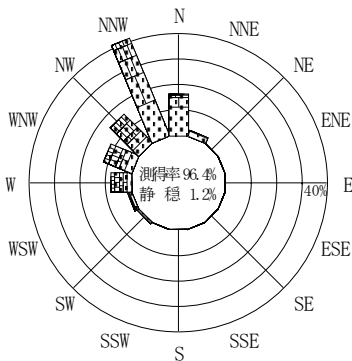
付表-A.4.14 福井 波高・波向別出現頻度統計 (2007年1月～2007年12月)

2007年1月～2007年12月(年)

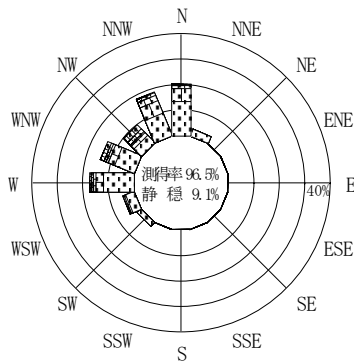
波高・波向階級別出現頻度表 (有義波)

観測地点: 福井

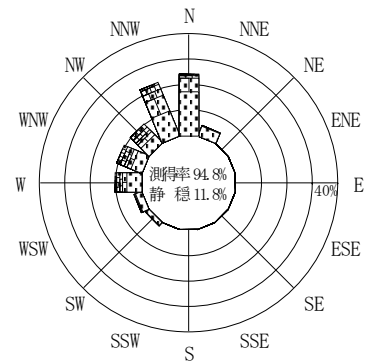
波高	波向	NNE	NE	ENE	E	ESE	SE	SSE	S	SSW	SW	WSW	W	WNW	NW	NNW	N	合計		
801～															1 (0.0)			1 (0.0)		
751～800																		0 (0.0)		
701～750														1 (0.0)				1 (0.0)		
651～700														1 (0.0)	1 (0.0)			2 (0.0)		
601～650													1 (0.0)	2 (0.0)	3 (0.1)	1 (0.0)		7 (0.2)		
551～600														1 (0.0)	6 (0.1)			7 (0.2)		
501～550													2 (0.0)	6 (0.1)	7 (0.2)	2 (0.0)		17 (0.4)		
451～500													3 (0.1)	5 (0.1)	7 (0.2)	4 (0.1)		19 (0.5)		
401～450													4 (0.1)	6 (0.1)	8 (0.2)	3 (0.1)		21 (0.5)		
351～400													6 (0.1)	12 (0.3)	13 (0.3)	12 (0.3)		43 (1.0)		
301～350													8 (0.2)	28 (0.7)	21 (0.5)	11 (0.3)	2 (0.0)	70 (1.7)		
251～300													2 (0.0)	22 (0.5)	33 (0.8)	29 (0.7)	24 (0.6)	6 (0.1)	116 (2.8)	
201～250													3 (0.1)	29 (0.7)	37 (0.9)	34 (0.8)	58 (1.4)	17 (0.4)	178 (4.3)	
176～200													4 (0.1)	20 (0.5)	25 (0.6)	21 (0.5)	36 (0.9)	7 (0.2)	113 (2.7)	
151～175													1 (0.0)	4 (0.1)	23 (0.6)	24 (0.6)	19 (0.5)	67 (1.6)	33 (0.8)	171 (4.1)
126～150	1 (0.0)												2 (0.0)	5 (0.1)	25 (0.6)	20 (0.5)	39 (0.9)	130 (3.1)	81 (1.9)	303 (7.3)
101～125	9 (0.2)												1 (0.0)	8 (0.2)	47 (1.1)	48 (1.2)	38 (0.9)	147 (3.5)	138 (3.3)	436 (10.5)
76～100	20 (0.5)												6 (0.1)	25 (0.6)	79 (1.9)	56 (1.3)	170 (4.1)	209 (5.0)	615 (14.8)	
51～75	46 (1.1)												19 (0.5)	28 (0.7)	91 (2.2)	58 (1.4)	43 (1.0)	129 (3.1)	252 (6.1)	666 (16.0)
26～50	110 (2.6)												44 (1.1)	55 (1.3)	76 (1.8)	83 (2.0)	2 (0.0)	151 (3.6)	268 (6.5)	879 (21.2)
合計		186 (4.5)	0 (0.0)	0 (0.0)	0 (0.0)	0 (0.0)	0 (0.0)	0 (0.0)	0 (0.0)	0 (0.0)	73 (1.8)	134 (3.2)	436 (10.5)	446 (10.7)	432 (10.4)	945 (22.7)	1013 (24.4)	3665 (88.2)		
有義波が25cm以下の回数																		489 (11.8)		
合計																		4154 (100.0)		



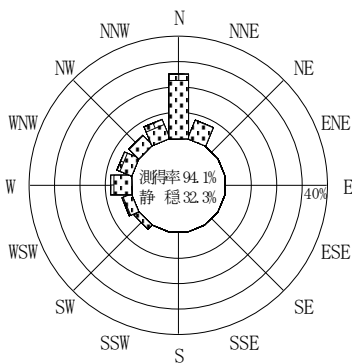
2006年12月～2007年2月 (冬)



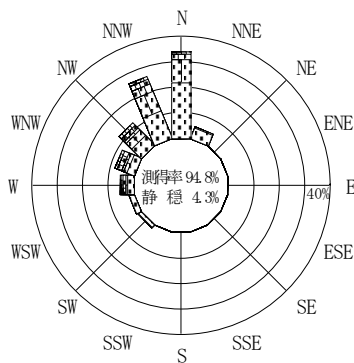
2007年3月～2007年5月 (春)



2007年1月～2007年12月(年)



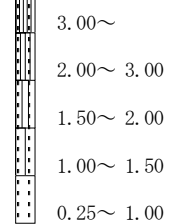
2007年6月～2007年8月 (夏)



2007年9月～2007年11月 (秋)

福井

波高(m)



付図-A.2.14 福井 波高・波向別出現頻度図