

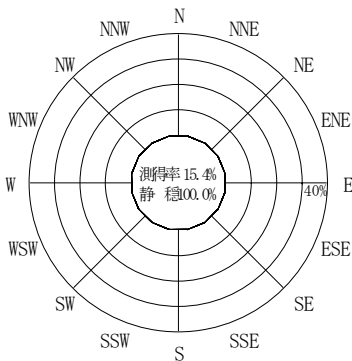
付表-A.4.10 富山 波高・波向別出現頻度統計 (2007年1月～2007年12月)

2007年1月～2007年12月(年)

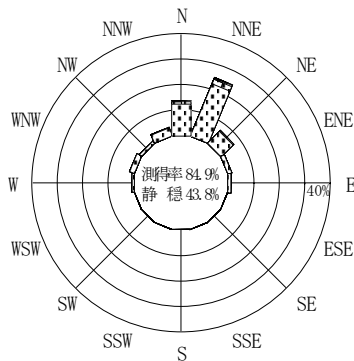
波高・波向階級別出現頻度表 (有義波)

観測地点: 富山

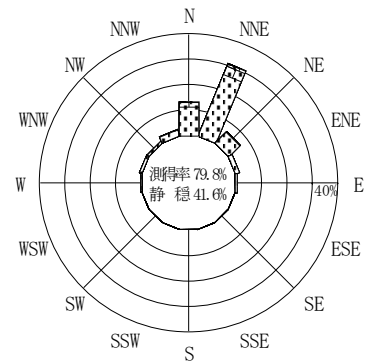
波高	波向	NNE	NE	ENE	E	ESE	SE	SSE	S	SSW	SW	WSW	W	WNW	NW	NNW	N	合計
801～																		0 (0.0)
751～800																		0 (0.0)
701～750																		0 (0.0)
651～700																		0 (0.0)
601～650																		0 (0.0)
551～600																		0 (0.0)
501～550																		0 (0.0)
451～500																		0 (0.0)
401～450																		0 (0.0)
351～400																		0 (0.0)
301～350																		0 (0.0)
251～300																		0 (0.0)
201～250		6 (0.2)																6 (0.2)
176～200		8 (0.2)															3 (0.1)	11 (0.3)
151～175		27 (0.8)														1 (0.0)	5 (0.1)	33 (0.9)
126～150		54 (1.5)	4 (0.1)													3 (0.1)	20 (0.6)	81 (2.3)
101～125		69 (2.0)	7 (0.2)													2 (0.1)	44 (1.3)	122 (3.5)
76～100		154 (4.4)	12 (0.3)													9 (0.3)	59 (1.7)	234 (6.7)
51～75		265 (7.6)	35 (1.0)	5 (0.1)	2 (0.1)								2 (0.1)	5 (0.1)	2 (0.1)	15 (0.4)	111 (3.2)	442 (12.7)
26～50		499 (14.3)	168 (4.8)	53 (1.5)	23 (0.7)								15 (0.4)	30 (0.9)	28 (0.8)	65 (1.9)	229 (6.6)	1110 (31.8)
合計		1082 (31.0)	226 (6.5)	58 (1.7)	25 (0.7)	0 (0.0)	0 (0.0)	0 (0.0)	0 (0.0)	0 (0.0)	0 (0.0)	0 (0.0)	17 (0.5)	35 (1.0)	30 (0.9)	95 (2.7)	471 (13.5)	2039 (58.4)
有義波が25cm以下の回数																		1455 (41.6)
合計																		3494 (100.0)



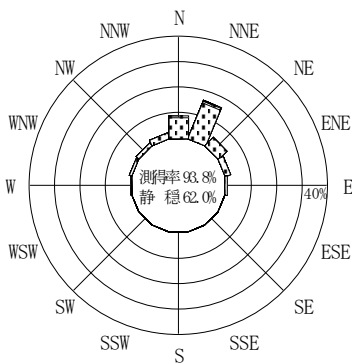
2006年12月～2007年2月 (冬)



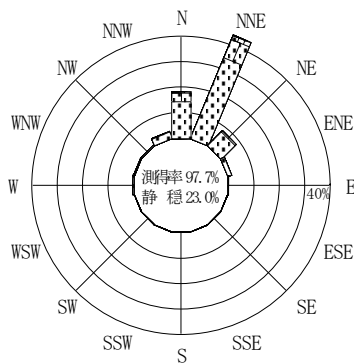
2007年3月～2007年5月 (春)



2007年1月～2007年12月 (年)



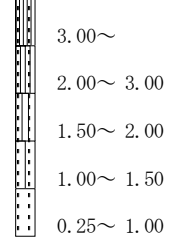
2007年6月～2007年8月 (夏)



2007年9月～2007年11月 (秋)

富山

波高(m)



付図-A.2.10 富山 波高・波向別出現頻度図