

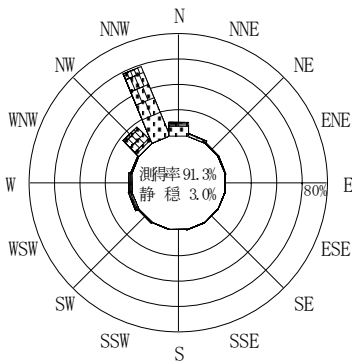
付表-A.4.8 新潟沖 波高・波向別出現頻度統計 (2007年1月~2007年12月)

2007年1月~2007年12月(年)

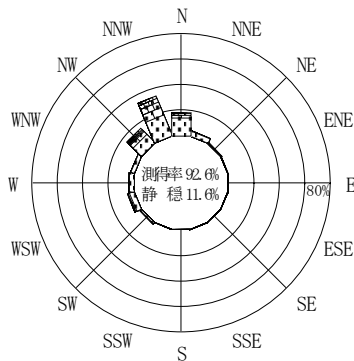
波高・波向階級別出現頻度表 (有義波)

観測地点: 新潟沖

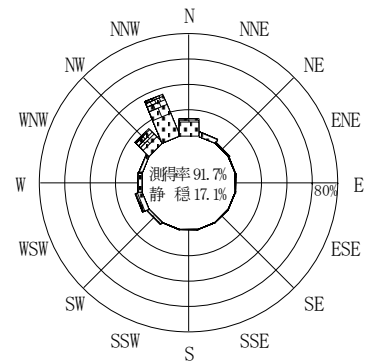
波高	波向	NNE	NE	ENE	E	ESE	SE	SSE	S	SSW	SW	WSW	W	WNW	NW	NNW	N	合計
801~				(1 0.0)														(1 0.0)
751~800																		0 (0.0)
701~750																		0 (0.0)
651~700																2 (0.0)		2 (0.0)
601~650																		0 (0.0)
551~600															1 (0.0)	3 (0.1)		4 (0.1)
501~550																3 (0.1)	1 (0.0)	4 (0.1)
451~500				(4 0.1)											5 (0.1)	7 (0.2)		16 (0.4)
401~450				(1 0.0)											7 (0.2)	7 (0.2)	1 (0.0)	16 (0.4)
351~400															12 (0.3)	15 (0.4)		27 (0.7)
301~350				(1 0.0)	(1 0.0)										18 (0.4)	30 (0.7)		50 (1.2)
251~300				(3 0.1)	(2 0.0)							2 (0.0)		1 (0.0)	43 (1.1)	31 (0.8)	1 (0.0)	83 (2.1)
201~250	(1 0.0)			(2 0.0)	(2 0.0)				1 (0.0)			6 (0.1)	3 (0.1)		68 (1.7)	88 (2.2)	3 (0.1)	174 (4.3)
176~200				(1 0.0)	(1 0.0)							10 (0.2)	4 (0.1)	1 (0.0)	41 (1.0)	65 (1.6)	9 (0.2)	132 (3.3)
151~175		(1 0.0)			(2 0.0)				1 (0.0)			11 (0.3)			42 (1.0)	95 (2.4)	17 (0.4)	169 (4.2)
126~150	(2 0.0)	(2 0.0)							2 (0.0)	5 (0.1)	21 (0.5)	2 (0.0)	1 (0.0)	1 (0.0)	48 (1.2)	146 (3.6)	28 (0.7)	257 (6.4)
101~125	(5 0.1)				(1 0.0)					3 (0.1)	23 (0.6)	5 (0.1)	3 (0.1)	3 (0.1)	74 (1.8)	150 (3.7)	36 (0.9)	300 (7.5)
76~100	(14 0.3)								1 (0.0)	3 (0.1)	17 (0.4)	12 (0.3)	6 (0.1)	6 (0.1)	76 (1.9)	227 (5.7)	88 (2.2)	444 (11.1)
51~75	(33 0.8)	(8 0.2)			(1 0.0)				1 (0.0)	3 (0.3)	26 (0.6)	27 (0.7)	19 (0.5)	19 (0.5)	79 (2.0)	293 (7.3)	149 (3.7)	648 (16.1)
26~50	(87 2.2)	(24 0.6)			(2 0.0)	(2 0.0)	(5 0.1)	(4 0.1)	(2 0.0)		51 (1.3)	101 (2.5)	71 (1.8)	71 (1.8)	110 (2.7)	262 (6.5)	211 (5.3)	1003 (25.0)
合計	(142 3.5)	(35 0.9)	(13 0.3)	(11 0.3)	(3 0.1)	(5 0.1)	(4 0.1)	(3 0.1)	(5 0.1)	74 (1.8)	217 (5.4)	124 (3.1)	102 (2.5)	624 (15.5)	1424 (35.5)	544 (13.5)	3330 (82.9)	
有義波が25cm以下の回数																		685 (17.1)
合計																		4015 (100.0)



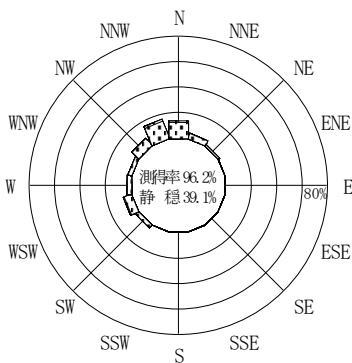
2006年12月~2007年2月 (冬)



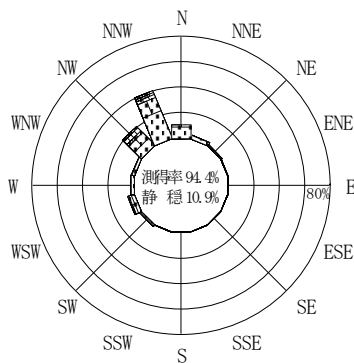
2007年3月~2007年5月 (春)



2007年1月~2007年12月 (年)



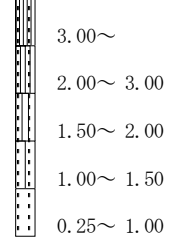
2007年6月~2007年8月 (夏)



2007年9月~2007年11月 (秋)

新潟沖

波高(m)



付図-A.2.8 新潟沖 波高・波向別出現頻度図