

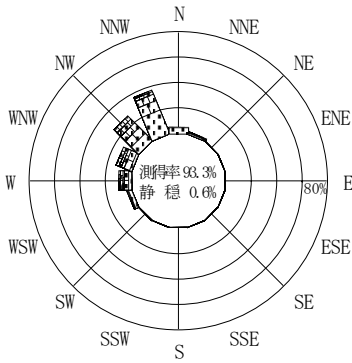
付表-A.4.13 金沢 波高・波向別出現頻度統計 (2007年1月~2007年12月)

2007年1月~2007年12月(年)

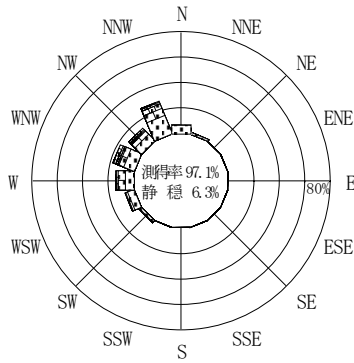
波高・波向階級別出現頻度表 (有義波)

観測地点: 金沢

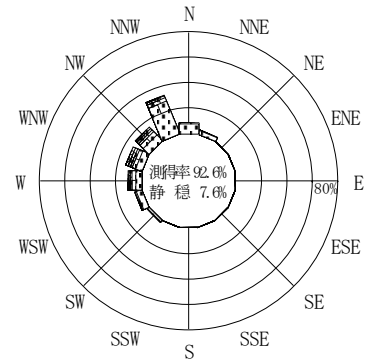
波高	波向	NNE	NE	ENE	E	ESE	SE	SSE	S	SSW	SW	WSW	W	WNW	NW	NNW	N	合計
801~																		0 (0.0)
751~800																		0 (0.0)
701~750		1 (0.0)													1 (0.0)			2 (0.0)
651~700																		0 (0.0)
601~650													2 (0.0)					2 (0.0)
551~600		1 (0.0)											3 (0.1)	5 (0.1)				9 (0.2)
501~550													6 (0.1)	4 (0.1)				10 (0.2)
451~500		3 (0.1)											2 (0.0)	12 (0.3)	9 (0.2)	2 (0.0)		28 (0.7)
401~450		2 (0.0)											2 (0.0)	14 (0.3)	4 (0.1)	6 (0.1)		28 (0.7)
351~400													7 (0.2)	22 (0.5)	10 (0.2)	2 (0.0)	1 (0.0)	42 (1.0)
301~350		3 (0.1)											10 (0.2)	22 (0.5)	28 (0.7)	10 (0.2)	1 (0.0)	74 (1.8)
251~300		1 (0.0)											15 (0.4)	33 (0.8)	37 (0.9)	25 (0.6)		111 (2.7)
201~250		2 (0.0)									1 (0.0)	1 (0.0)	33 (0.8)	47 (1.2)	32 (0.8)	41 (1.0)	2 (0.0)	159 (3.9)
176~200											1 (0.0)	8 (0.2)	27 (0.7)	29 (0.7)	35 (0.9)	41 (1.0)	2 (0.0)	143 (3.5)
151~175		2 (0.0)										9 (0.2)	24 (0.6)	33 (0.8)	33 (0.8)	71 (1.8)	3 (0.1)	175 (4.3)
126~150											2 (0.0)	17 (0.4)	51 (1.3)	46 (1.1)	71 (1.8)	97 (2.4)	3 (0.1)	287 (7.1)
101~125		1 (0.0)									6 (0.1)	18 (0.4)	72 (1.8)	71 (1.8)	78 (1.9)	210 (5.2)	12 (0.3)	468 (11.5)
76~100		10 (0.2)									26 (0.6)	63 (1.6)	65 (1.6)	87 (2.1)	95 (2.3)	281 (6.9)	45 (1.1)	672 (16.6)
51~75		20 (0.5)									17 (0.4)	61 (1.5)	55 (1.4)	55 (1.4)	75 (1.8)	269 (6.6)	94 (2.3)	646 (15.9)
26~50		98 (2.4)									23 (0.6)	60 (1.5)	73 (1.8)	77 (1.9)	93 (2.3)	278 (6.9)	188 (4.6)	890 (21.9)
合計		144 (3.6)	0 (0.0)	0 (0.0)	0 (0.0)	0 (0.0)	0 (0.0)	0 (0.0)	0 (0.0)	0 (0.0)	76 (1.9)	237 (5.8)	436 (10.8)	559 (13.8)	610 (15.0)	1333 (32.9)	351 (8.7)	3746 (92.4)
有義波が25cm以下の回数																		309 (7.6)
合計																		4055 (100.0)



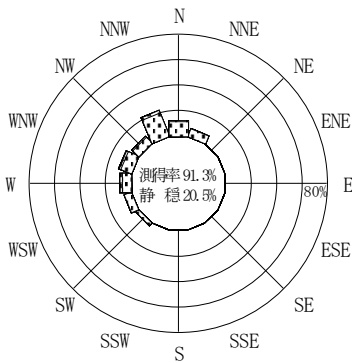
2006年12月~2007年2月 (冬)



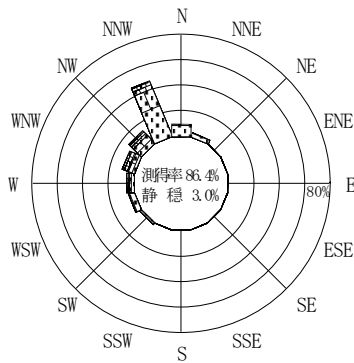
2007年3月~2007年5月 (春)



2007年1月~2007年12月 (年)



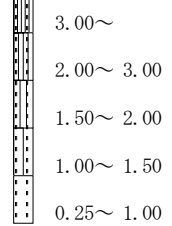
2007年6月~2007年8月 (夏)



2007年9月~2007年11月 (秋)

金沢

波高(m)



付図-A.2.13 金沢 波高・波向別出現頻度図