

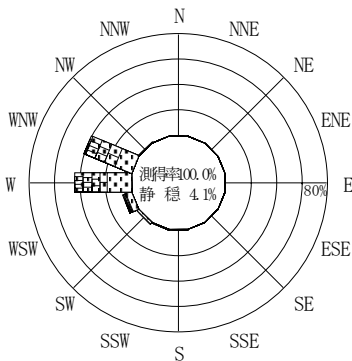
付表-A.4.6 秋田 波高・波向別出現頻度統計 (2007年1月~2007年12月)

2007年1月~2007年12月(年)

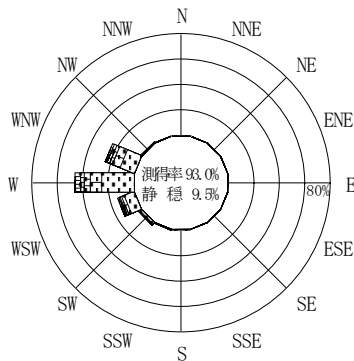
波高・波向階級別出現頻度表 (有義波)

観測地点: 秋田

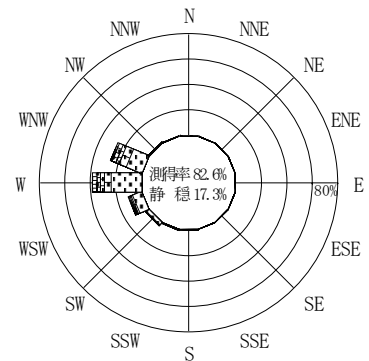
波高	波向	NNE	NE	ENE	E	ESE	SE	SSE	S	SSW	SW	WSW	W	WNW	NW	NNW	N	合計
801 ~													1 (0.0)					1 (0.0)
751 ~ 800													4 (0.1)					4 (0.1)
701 ~ 750													4 (0.1)					4 (0.1)
651 ~ 700													6 (0.2)	1 (0.0)				7 (0.2)
601 ~ 650													4 (0.1)					4 (0.1)
551 ~ 600													8 (0.2)	3 (0.1)				11 (0.3)
501 ~ 550												2 (0.1)	9 (0.2)					11 (0.3)
451 ~ 500													11 (0.3)	4 (0.1)				15 (0.4)
401 ~ 450												3 (0.1)	26 (0.7)	4 (0.1)				33 (0.9)
351 ~ 400												6 (0.2)	28 (0.8)	21 (0.6)				55 (1.5)
301 ~ 350											1 (0.0)	7 (0.2)	32 (0.9)	15 (0.4)				55 (1.5)
251 ~ 300												14 (0.4)	33 (0.9)	40 (1.1)				87 (2.4)
201 ~ 250									2 (0.1)	4 (0.1)	19 (0.5)	61 (1.7)	76 (2.1)	1 (0.0)				163 (4.5)
176 ~ 200										2 (0.1)	17 (0.5)	45 (1.2)	45 (1.2)					109 (3.0)
151 ~ 175									1 (0.0)	4 (0.1)	18 (0.5)	68 (1.9)	54 (1.5)					145 (4.0)
126 ~ 150									1 (0.0)	9 (0.2)	11 (0.3)	75 (2.1)	95 (2.6)	1 (0.0)				192 (5.3)
101 ~ 125									1 (0.0)	7 (0.2)	34 (0.9)	113 (3.1)	123 (3.4)					278 (7.7)
76 ~ 100									1 (0.0)	6 (0.2)	17 (0.5)	41 (1.1)	170 (4.7)	116 (3.2)				351 (9.7)
51 ~ 75									2 (0.1)	5 (0.1)	18 (0.5)	63 (1.7)	289 (8.0)	178 (4.9)	5 (0.1)	2 (0.1)	1 (0.0)	563 (15.6)
26 ~ 50									9 (0.2)	11 (0.3)	62 (1.7)	177 (4.9)	420 (11.6)	193 (5.3)	22 (0.6)	6 (0.2)	5 (0.1)	905 (25.0)
合計		0 (0.0)	0 (0.0)	0 (0.0)	0 (0.0)	0 (0.0)	0 (0.0)	0 (0.0)	12 (0.3)	27 (0.7)	124 (3.4)	412 (11.4)	1407 (38.9)	968 (26.8)	29 (0.8)	8 (0.2)	6 (0.2)	2993 (82.7)
有義波が25cm以下の回数																		624 (17.3)
合計																		3617 (100.0)



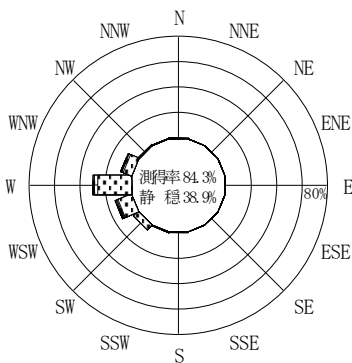
2006年12月~2007年2月 (冬)



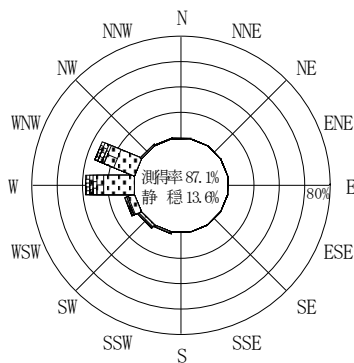
2007年3月~2007年5月 (春)



2007年1月~2007年12月 (年)



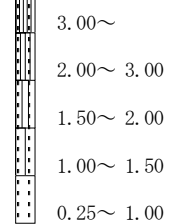
2007年6月~2007年8月 (夏)



2007年9月~2007年11月 (秋)

秋田

波高(m)



付図-A.2.6 秋田 波高・波向別出現頻度図