

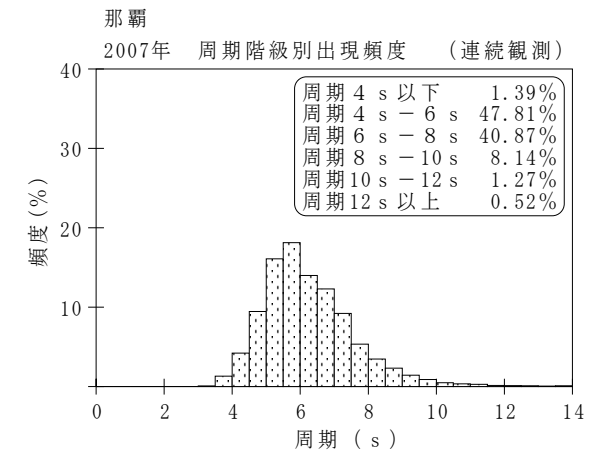
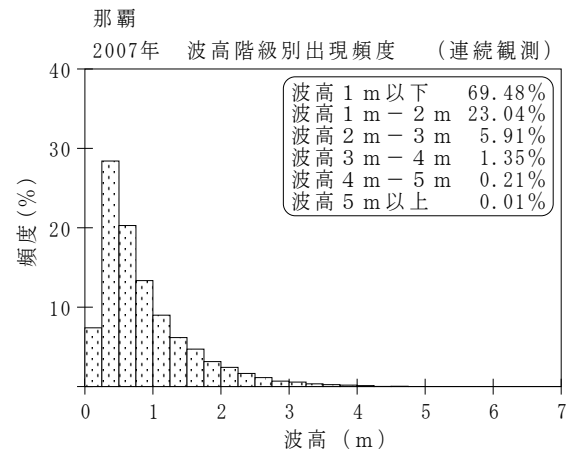
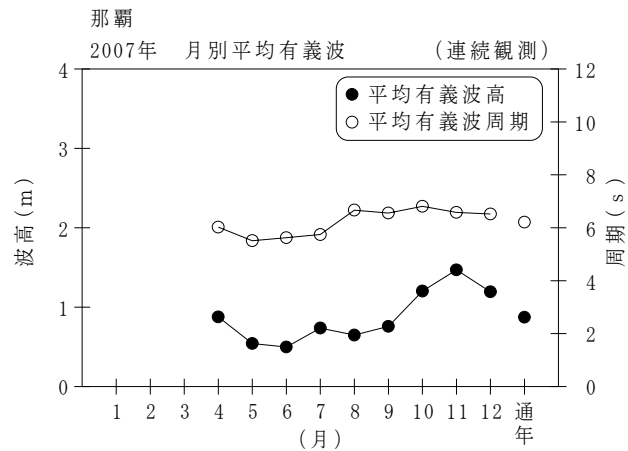
付表-B.1.26 那覇 月別平均および最大有義波（連続観測）

那覇

2007年

(連続観測)

項目		月	1	2	3	4	5	6	7	8	9	10	11	12	年間
最大有義波	有義波	H1/3 (m)			2.38	4.75	1.93	1.56	5.75	2.63	3.03	3.88	4.57	4.15	5.75
		T1/3 (s)			6.8	9.6	6.6	6.2	7.9	9.2	8.9	13.6	8.9	10.9	7.9
	起時 (日-時:分)	-	-	27-21:40	18-16:40	7- 7:20	13-12:20	13-11:40	11-13: 0	15- 0:40	6-19: 0	28-10:20	31- 6:20	7/13 11:40	
対応最高波	最高波	HMAX (m)			3.83	6.72	2.99	2.75	-	4.40	5.28	6.04	7.17	6.22	-
		TMAX (s)			7.0	9.5	6.7	5.6	-	9.5	9.4	13.1	8.7	10.4	-
平均有義波	H1/3 (m)	平均値			0.63	0.88	0.54	0.50	0.74	0.65	0.76	1.20	1.47	1.19	0.87
		標準偏差			0.40	0.69	0.31	0.22	0.74	0.52	0.48	0.58	0.80	0.76	0.67
標準偏差	T1/3 (s)	平均値			5.7	6.0	5.5	5.6	5.7	6.7	6.6	6.8	6.6	6.5	6.2
		標準偏差			0.84	1.02	0.70	0.85	1.30	1.94	1.36	1.79	1.09	1.12	1.38
測得率 (%)			0.00	0.00	35.48	99.91	100.00	94.26	99.10	100.00	99.91	100.00	99.86	100.00	77.78



付図-B.1.26 那覇 波候特性図 (連続観測)