

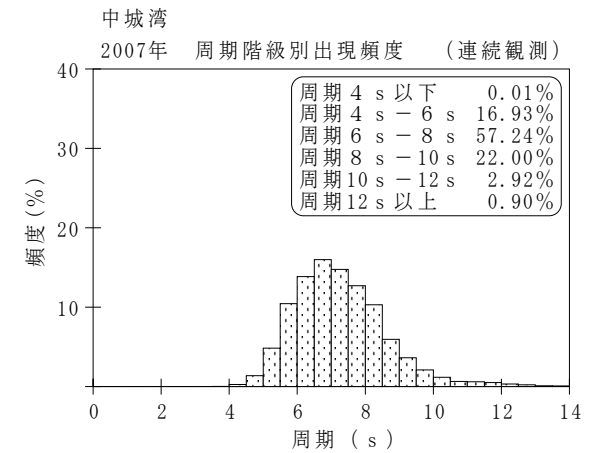
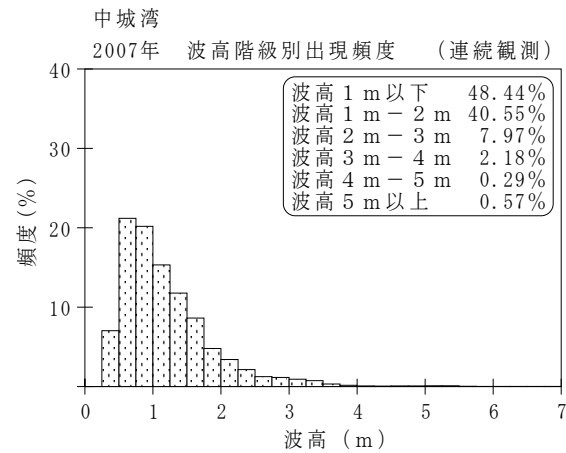
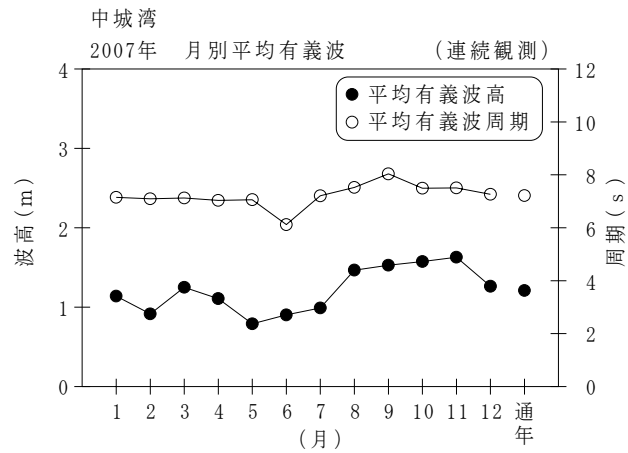
付表-B.1.59 中城湾 月別平均および最大有義波（連続観測）

中城湾

2007年

(連続観測)

項目		月	1	2	3	4	5	6	7	8	9	10	11	12	年間
最大有義波	有義波	H1/3 (m)	2.63	2.89	2.79	2.98	2.05	2.32	13.61	3.77	6.38	4.23	3.75	3.45	13.61
		T1/3 (s)	7.6	8.2	8.2	7.5	6.0	7.2	14.9	8.3	9.6	9.7	9.4	10.3	14.9
		起時 (日-時:分)	1-21:40	28-22:40	1- 0: 0	18-10:20	23-14:40	6- 2:40	13- 5:40	9- 2: 0	14-21: 0	6-13:20	27-23: 0	27-19: 0	7/13 5:40
対応最高波	最高波	HMAX (m)	4.58	4.47	4.40	4.51	3.45	3.81	-	5.46	10.75	6.52	6.49	5.49	-
		TMAX (s)	7.5	9.7	9.0	7.7	6.0	7.0	-	8.4	9.0	14.6	9.1	11.5	-
平均有義波	H1/3 (m)	平均値	1.14	0.92	1.25	1.11	0.79	0.90	0.99	1.47	1.53	1.58	1.63	1.26	1.21
		標準偏差	0.36	0.45	0.45	0.33	0.28	0.36	1.52	0.85	1.12	0.73	0.61	0.65	0.79
標準偏差	T1/3 (s)	平均値	7.1	7.1	7.1	7.0	7.1	6.1	7.2	7.5	8.0	7.5	7.5	7.3	7.2
		標準偏差	1.00	1.37	1.01	1.17	1.01	0.89	2.01	1.21	1.82	1.18	1.05	1.43	1.38
測得率 (%)			100.00	100.00	94.62	100.00	99.55	100.00	99.87	100.00	100.00	100.00	86.48	99.24	98.32



付図-B.1.59 中城湾 波候特性図 (連続観測)