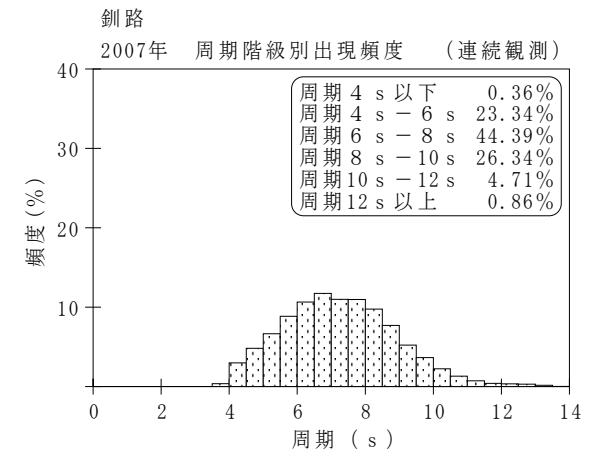
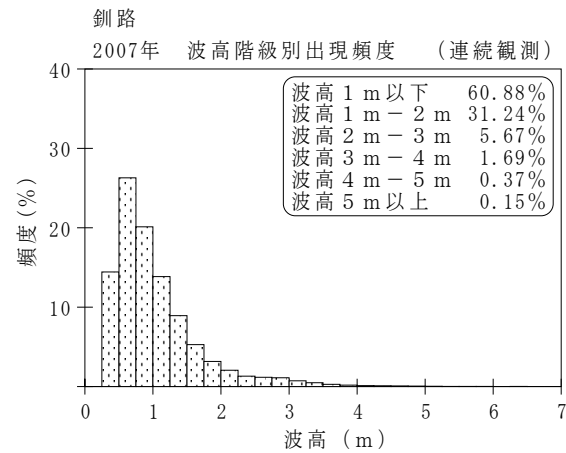
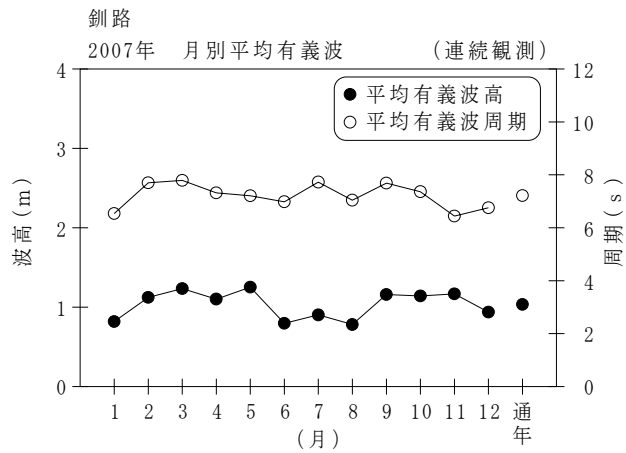


付表-B.1.28 釧路 月別平均および最大有義波（連続観測）

項目		月	1	2	3	4	5	6	7	8	9	10	11	12	年間
最大有義波	有義波	H1/3 (m)	7.36	3.72	5.71	3.29	4.00	2.11	3.47	2.20	4.24	4.73	5.50	4.19	7.36
		T1/3 (s)	11.4	10.4	8.7	8.9	10.4	9.6	11.4	6.3	10.0	8.6	9.3	9.9	11.4
	起時 (日-時:分)	7- 9:20	15-11: 0	11-10:20	14-20:40	3- 6: 0	17-11: 0	17- 6:40	22-11:40	8- 3:40	8-10: 0	20-17:20	29-22:20	1/ 7 9:20	
対応最高波	最高波	HMAX (m)	12.49	7.11	7.84	5.55	6.45	3.34	5.12	3.92	7.20	8.51	8.33	6.39	12.49
		TMAX (s)	11.1	10.9	9.0	8.9	9.5	9.7	11.4	6.4	9.7	9.1	8.2	10.3	11.1
平均有義波	H1/3 (m)	平均値	0.82	1.12	1.23	1.10	1.25	0.80	0.90	0.78	1.16	1.14	1.17	0.94	1.03
		標準偏差	0.88	0.66	0.95	0.51	0.71	0.27	0.46	0.31	0.62	0.59	0.77	0.63	0.67
標準偏差	T1/3 (s)	平均値	6.5	7.7	7.8	7.3	7.2	7.0	7.7	7.0	7.7	7.4	6.4	6.8	7.2
		標準偏差	1.66	2.30	1.47	1.30	1.57	1.14	1.51	1.07	1.50	1.58	1.79	2.01	1.66
測 得 率 (%)			100.00	100.00	99.96	99.82	100.00	100.00	100.00	100.00	100.00	99.60	97.41	88.84	98.79



付図-B.1.28 釧路 波候特性図 (連続観測)