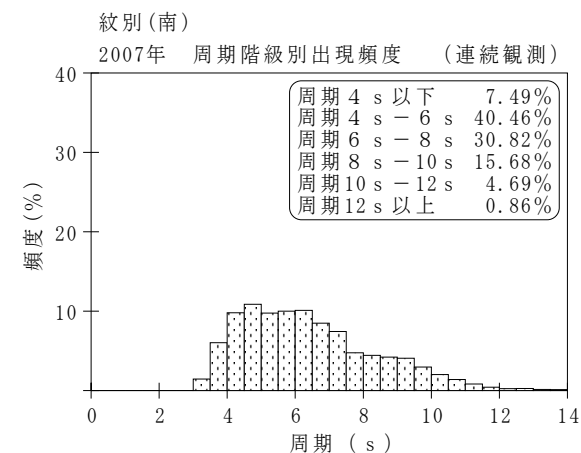
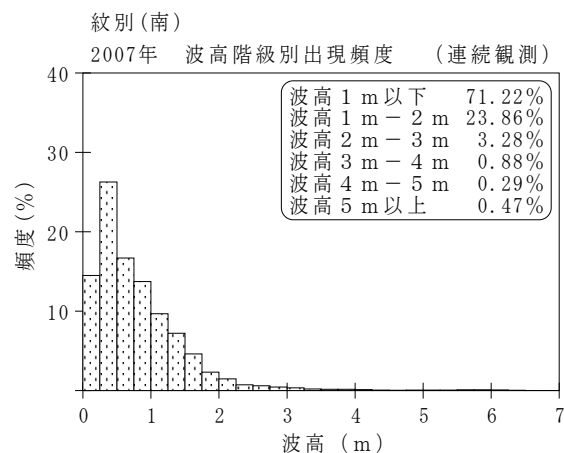
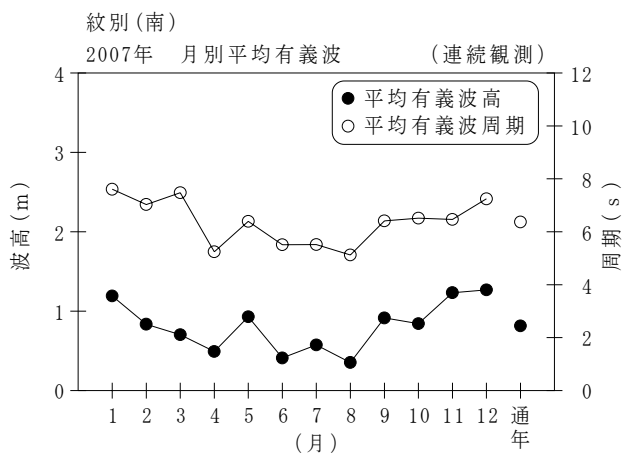


付表-B.1.27 紋別(南) 月別平均および最大有義波 (連続観測)

項目		月	1	2	3	4	5	6	7	8	9	10	11	12	年間
最大有義波	有義波	H1/3 (m)	6.73	4.24	2.21	2.90	2.21	1.60	1.96	1.43	4.38	2.16	4.08	4.14	6.73
		T1/3 (s)	11.3	11.5	7.1	6.7	7.2	7.9	7.3	6.4	9.2	9.2	9.8	10.6	11.3
起時 (日-時:分)			8-10:40	16- 0:20	19- 2:20	27- 5: 0	20-17:40	19-23: 0	28-23:20	16-16:40	25-22:20	10- 9:20	19-12:20	30-17: 0	1/ 8 10:40
対応最高波	最高波	HMAX (m)	10.28	6.09	3.60	4.89	3.72	2.43	3.21	2.54	7.75	3.93	6.36	6.10	10.28
		TMAX (s)	12.7	11.1	10.9	6.7	7.4	8.2	7.2	6.4	8.4	8.1	9.0	11.8	12.7
平均有義波	H1/3 (m)	平均値	1.19	0.84	0.70	0.49	0.93	0.41	0.57	0.35	0.91	0.84	1.23	1.27	0.82
		標準偏差	1.39	0.67	0.38	0.38	0.49	0.28	0.35	0.25	0.75	0.42	0.61	0.74	0.71
標準偏差	T1/3 (s)	平均値	7.6	7.0	7.5	5.2	6.4	5.5	5.5	5.1	6.4	6.5	6.5	7.2	6.4
		標準偏差	2.72	2.68	2.26	1.31	1.28	1.30	1.12	1.20	1.95	1.69	1.69	1.69	1.98
測得率 (%)			99.96	76.59	99.46	99.86	100.00	92.55	100.00	100.00	100.00	97.18	100.00	100.00	97.29



付図-B.1.27 紋別(南) 波候特性図 (連続観測)