

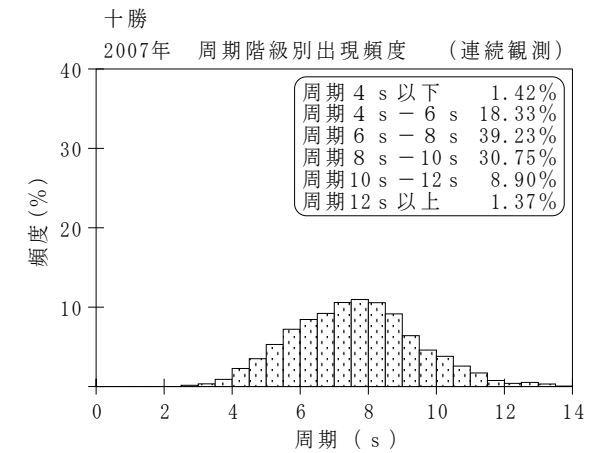
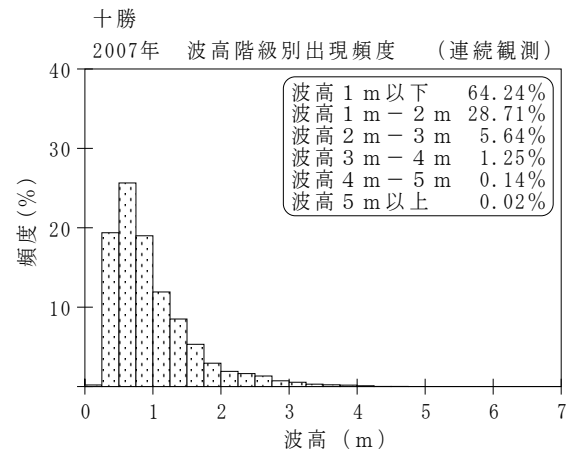
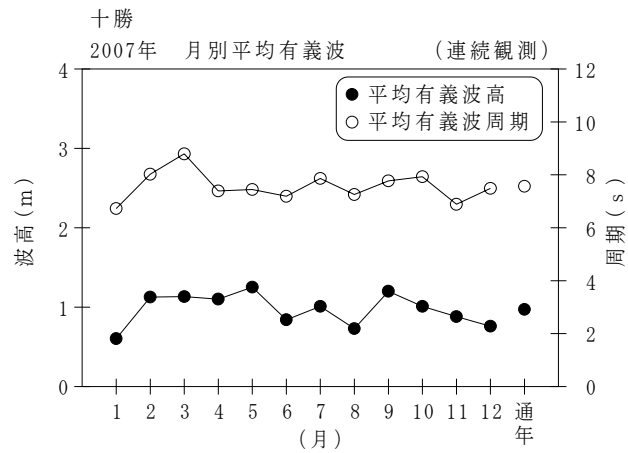
付表-B.1.29 十勝 月別平均および最大有義波（連続観測）

十勝

2007年

(連続観測)

項目		月	1	2	3	4	5	6	7	8	9	10	11	12	年間
最大有義波	有義波	H1/3 (m)	6.48	4.39	4.13	3.18	3.65	1.86	3.05	1.47	4.65	3.28	4.66	3.78	6.48
		T1/3 (s)	12.6	9.8	9.0	8.4	8.4	9.4	11.3	7.3	9.0	7.5	10.4	9.7	12.6
	起時 (日-時:分)	7-12: 0	15- 7:20	5-21: 0	14-17:40	18- 8:20	17-21:20	18- 4:20	5- 7: 0	8- 1:40	8- 8:20	12- 9:20	29-22: 0	1/ 7 12: 0	
対応最高波	最高波	HMAX (m)	9.38	7.08	6.07	5.06	4.81	2.65	5.03	2.58	7.55	5.55	6.81	5.95	9.38
		TMAX (s)	12.4	10.5	9.2	7.8	8.1	9.6	10.7	6.5	11.1	8.0	7.3	9.0	12.4
平均有義波	H1/3 (m)	平均値	0.60	1.13	1.13	1.10	1.25	0.84	1.01	0.73	1.20	1.01	0.88	0.76	0.97
		標準偏差	0.51	0.68	0.70	0.54	0.67	0.22	0.51	0.22	0.65	0.52	0.78	0.69	0.62
標準偏差	T1/3 (s)	平均値	6.7	8.0	8.8	7.4	7.4	7.2	7.9	7.3	7.8	7.9	6.9	7.5	7.6
		標準偏差	1.76	2.51	1.70	1.63	1.55	1.22	1.62	1.14	1.46	1.76	2.10	2.12	1.83
測得率 (%)			92.34	100.00	100.00	99.86	99.96	100.00	100.00	100.00	100.00	100.00	99.95	100.00	99.33



付図-B.1.29 十勝 波候特性図 (連続観測)