

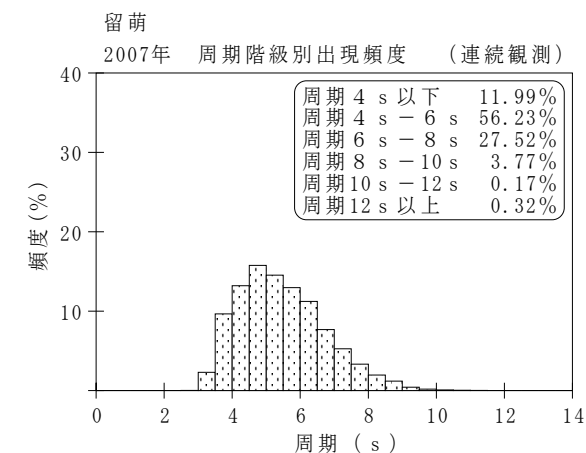
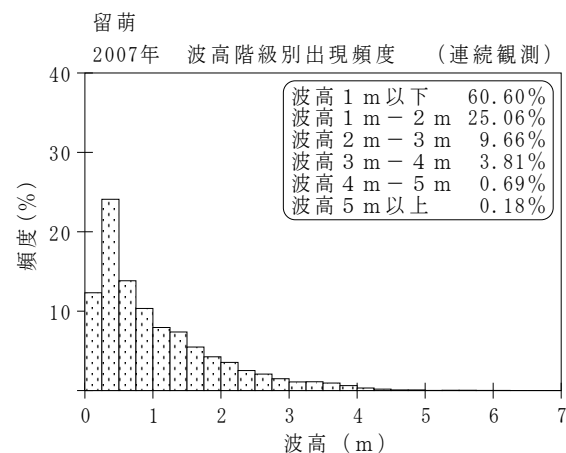
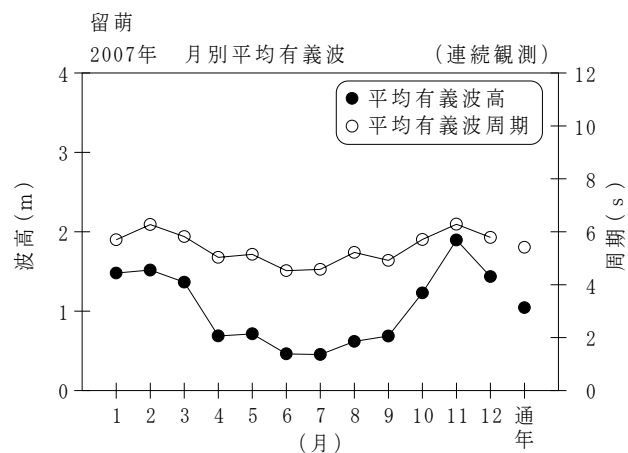
付表-B.1.1 留萌 月別平均および最大有義波（連続観測）

留萌

2007年

(連続観測)

項目		月	1	2	3	4	5	6	7	8	9	10	11	12	年間
最大有義波	有義波	H1/3 (m)	6.34	4.63	6.95	2.72	2.35	1.99	2.14	2.71	4.40	4.98	4.97	4.14	6.95
		T1/3 (s)	10.4	8.4	10.8	7.1	7.4	6.8	7.0	7.2	8.5	9.5	8.8	7.8	10.8
	起時 (日-時:分)	7-18:0	16-5:0	13-4:40	28-5:20	21-20:40	12-19:0	28-17:0	22-19:0	29-2:20	21-17:20	22-18:20	6-6:40	3/13 4:40	
対応最高波	最高波	HMAX (m)	9.57	6.78	10.66	4.22	3.57	3.27	3.95	4.90	7.26	7.46	7.21	6.91	10.66
		TMAX (s)	10.0	8.7	11.2	6.8	7.6	6.8	6.6	6.8	8.8	10.9	8.6	8.1	11.2
平均有義波	H1/3 (m)	平均値	1.48	1.52	1.37	0.69	0.72	0.46	0.45	0.62	0.69	1.23	1.90	1.44	1.04
		標準偏差	0.98	0.78	1.10	0.53	0.40	0.39	0.34	0.42	0.64	1.18	1.06	0.73	0.90
標準偏差	T1/3 (s)	平均値	5.7	6.3	5.8	5.0	5.1	4.5	4.6	5.2	4.9	5.7	6.3	5.8	5.4
		標準偏差	1.24	1.34	1.46	0.91	1.01	0.89	0.81	0.99	1.00	1.57	1.27	1.04	1.28
測得率 (%)			98.48	94.64	98.25	100.00	100.00	100.00	93.41	100.00	94.68	94.04	100.00	100.00	97.81



付図-B.1.1 留萌 波候特性図 (連続観測)