

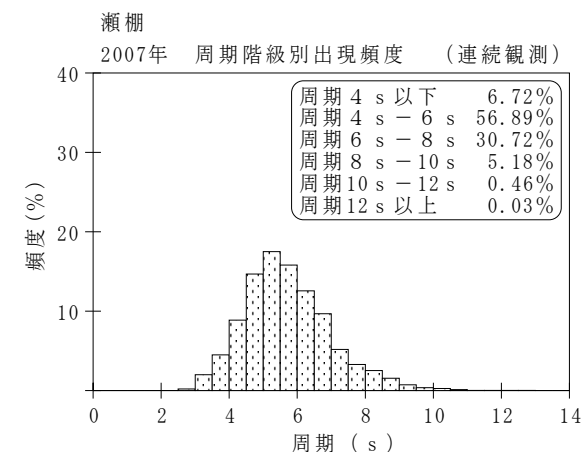
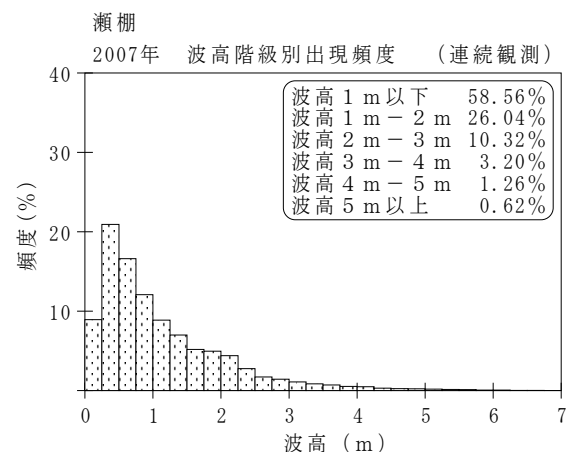
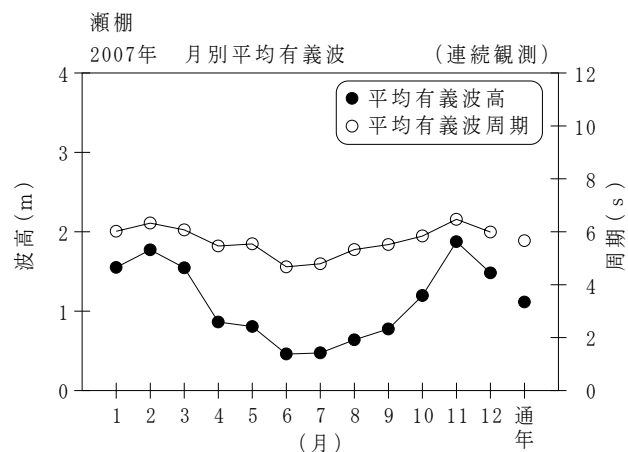
付表-B.1.3 瀬棚 月別平均および最大有義波（連続観測）

瀬棚

2007年

（連続観測）

項目		月	1	2	3	4	5	6	7	8	9	10	11	12	年間
最大有義波	有義波	H1/3 (m)	4.97	7.30	6.71	3.90	2.90	1.39	1.94	2.29	3.44	5.43	5.39	4.33	7.30
		T1/3 (s)	9.9	12.6	10.6	7.9	8.4	6.1	6.6	6.9	7.8	9.4	9.5	8.3	12.6
起時 (日-時:分)			7-18:20	15-13:0	13-0:40	27-7:20	26-11:40	12-21:40	28-18:40	23-11:20	28-22:40	21-3:40	19-1:0	6-6:20	2/15 13:0
対応最高波	最高波	HMAX (m)	7.17	10.99	12.39	6.49	4.38	2.37	3.38	4.23	6.43	7.74	10.26	7.71	10.99
		TMAX (s)	12.9	13.5	11.3	7.9	7.2	5.5	6.5	6.3	7.7	11.2	8.2	8.0	13.5
平均有義波	H1/3 (m)	平均値	1.55	1.77	1.55	0.86	0.81	0.46	0.47	0.64	0.78	1.20	1.88	1.48	1.12
		標準偏差	0.91	1.10	1.39	0.64	0.48	0.30	0.32	0.42	0.58	0.96	1.06	0.77	0.95
標準偏差	T1/3 (s)	平均値	6.0	6.3	6.1	5.5	5.5	4.7	4.8	5.3	5.5	5.8	6.5	6.0	5.7
		標準偏差	1.11	1.45	1.58	1.02	1.22	0.73	1.06	0.94	1.05	1.30	1.18	1.08	1.28
測得率 (%)			97.45	100.00	100.00	99.86	100.00	97.92	100.00	100.00	98.80	86.69	100.00	100.00	98.37



付図-B.1.3 瀬棚 波候特性図 (連続観測)