

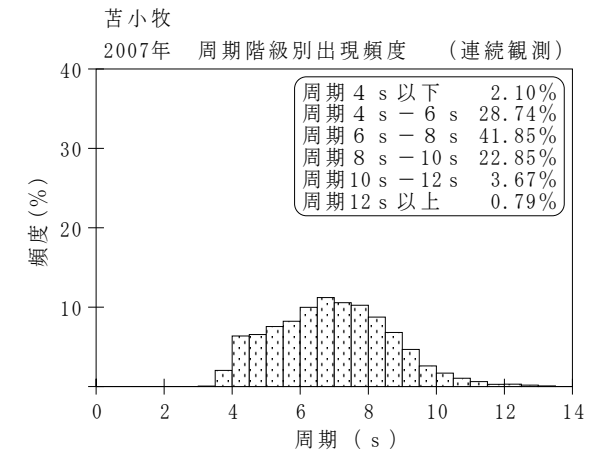
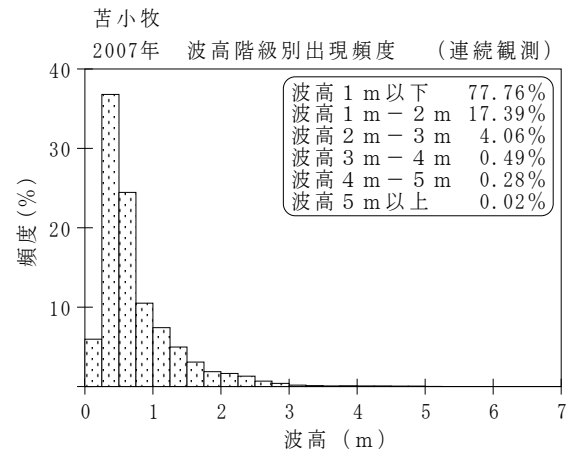
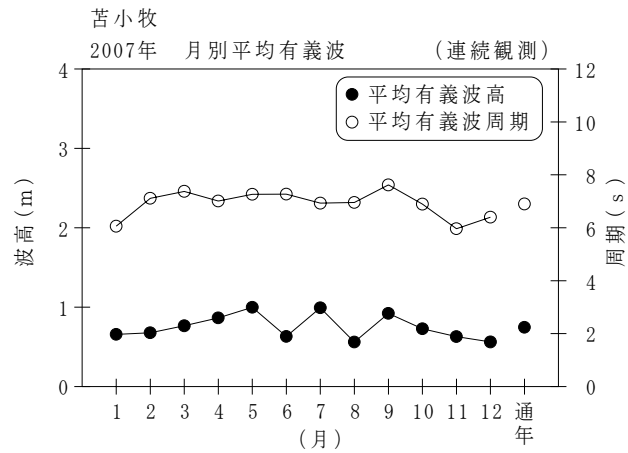
付表-B.1.30 苫小牧 月別平均および最大有義波（連続観測）

苫小牧

2007年

(連続観測)

項目		月	1	2	3	4	5	6	7	8	9	10	11	12	年間
最大有義波	有義波	H1/3 (m)	3.84	5.17	5.14	2.84	4.45	1.72	2.61	1.53	2.89	3.26	3.46	5.22	5.22
		T1/3 (s)	11.9	8.8	8.7	7.1	8.4	8.6	11.0	6.0	8.5	7.0	6.8	8.9	8.9
	起時 (日-時:分)	7- 9:20	15- 1: 0	5-11:40	13-23: 0	26- 2:20	17- 5:40	17- 9: 0	17- 5:40	3-17: 0	20- 1:20	20- 9:40	29-14:20	12/29 14:20	
対応最高波	最高波	HMAX (m)	6.38	7.37	8.30	4.34	-	2.63	3.97	2.41	4.66	5.15	5.62	8.23	8.23
		TMAX (s)	11.4	8.3	7.9	6.4	-	8.8	10.1	5.9	7.7	6.5	6.3	9.4	9.4
平均有義波	H1/3 (m)	平均値	0.66	0.68	0.77	0.86	1.00	0.63	0.99	0.56	0.92	0.73	0.63	0.56	0.75
		標準偏差	0.69	0.67	0.68	0.44	0.75	0.21	0.58	0.21	0.54	0.49	0.57	0.64	0.58
標準偏差	T1/3 (s)	平均値	6.1	7.1	7.4	7.0	7.3	7.3	6.9	7.0	7.6	6.9	6.0	6.4	6.9
		標準偏差	1.95	2.43	1.69	1.44	1.52	0.99	1.39	1.15	1.63	1.58	1.74	1.93	1.73
測得率 (%)			100.00	100.00	100.00	100.00	90.77	100.00	97.89	98.03	100.00	99.78	100.00	100.00	98.85



付図-B.1.30 苫小牧 波候特性図 (連続観測)