

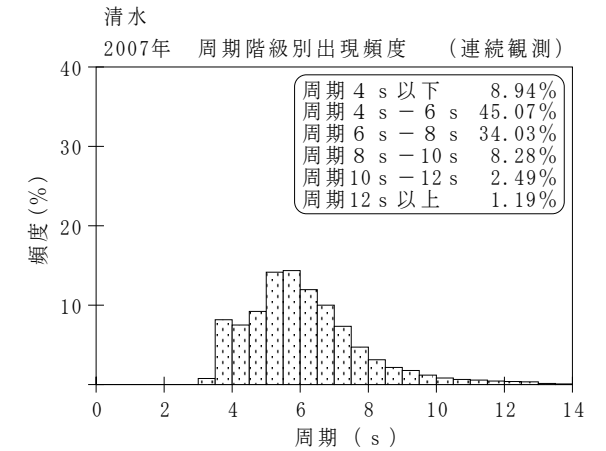
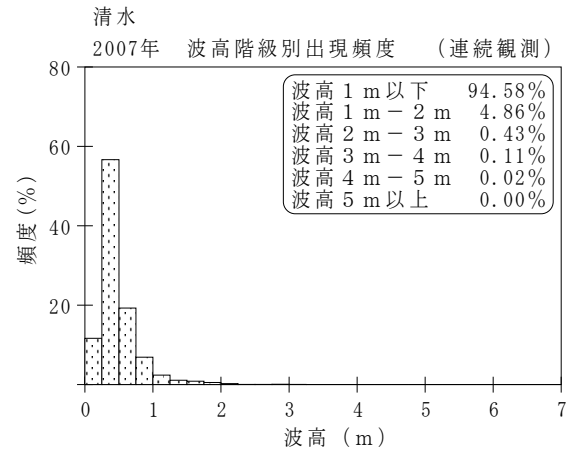
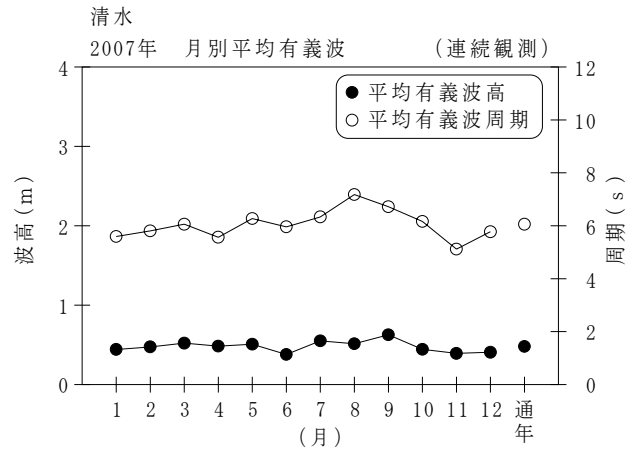
付表-B.1.46 清水 月別平均および最大有義波（連続観測）

清水

2007年

（连续観測）

項目		月	1	2	3	4	5	6	7	8	9	10	11	12	年間
最大有義波	有義波	H1/3 (m)	2.10	2.23	2.52	1.23	2.00	1.71	2.97	2.10	4.61	1.32	1.19	1.31	4.61
		T1/3 (s)	9.5	9.2	8.9	6.9	9.2	8.6	9.5	10.7	13.6	11.1	4.0	10.3	13.6
	起時 (日-時:分)	7-15: 0	14-20:20	5-20:40	14- 7:20	7- 3:40	14-21: 0	15- 9:20	2-20:20	6-14:20	27-22: 0	29- 1:40	23-10:20	9/ 6 14:20	
対応最高波	最高波	HMAX (m)	3.33	3.75	3.79	2.19	3.19	3.06	4.98	3.04	6.94	1.94	2.03	1.90	6.94
		TMAX (s)	9.6	10.0	8.5	6.5	9.4	7.9	9.6	10.3	15.9	10.7	4.4	10.0	15.9
平均有義波	H1/3 (m)	平均値	0.44	0.47	0.52	0.48	0.51	0.38	0.55	0.51	0.63	0.44	0.39	0.41	0.48
		標準偏差	0.27	0.28	0.38	0.22	0.29	0.19	0.47	0.28	0.51	0.23	0.19	0.18	0.32
標準偏差	T1/3 (s)	平均値	5.6	5.8	6.1	5.6	6.3	6.0	6.3	7.2	6.7	6.2	5.1	5.8	6.1
		標準偏差	1.25	1.41	1.45	1.27	1.42	0.97	2.12	1.89	2.03	2.52	1.23	1.36	1.72
測得率 (%)			94.00	100.00	100.00	99.91	100.00	99.95	99.64	100.00	100.00	98.61	93.93	100.00	98.83



付図-B.1.46 清水 波候特性図 (连续観測)