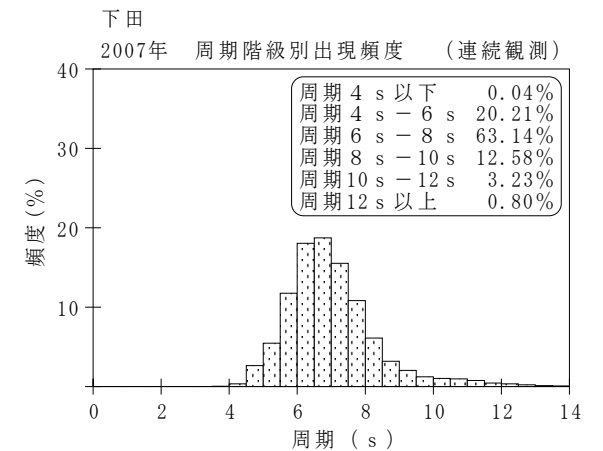
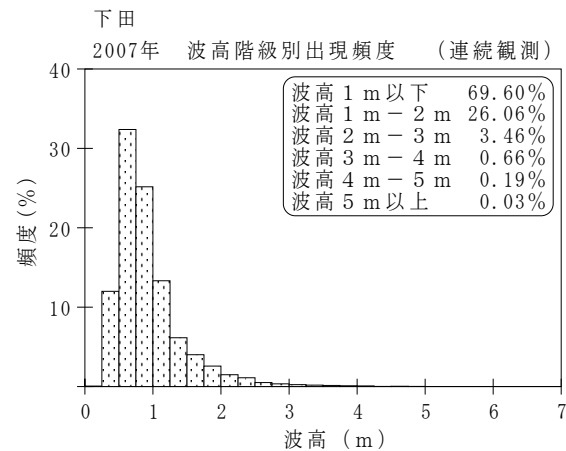
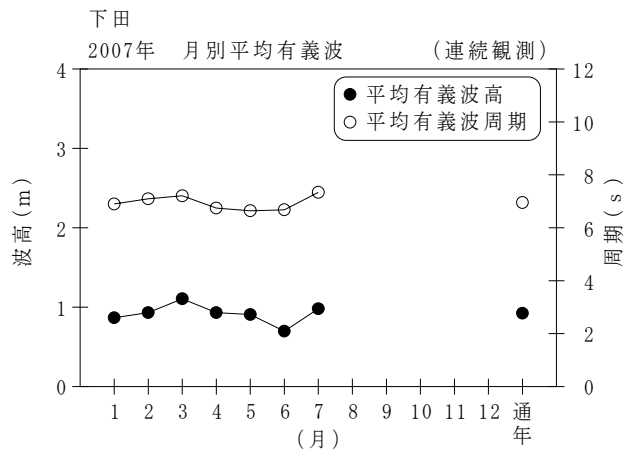


付表-B.1.45 下田 月別平均および最大有義波（連続観測）

項目		月	1	2	3	4	5	6	7	8	9	10	11	12	年間
最大有義波	有義波	H1/3 (m)	2.57	4.17	4.68	2.47	3.08	2.45	5.44					1.97	5.44
		T1/3 (s)	9.2	8.7	8.7	11.9	7.1	8.0	12.7					8.3	12.7
	起時 (日-時:分)	7-17:40	14-19:0	5-20:40	19-14:0	2-0:20	14-21:20	15-12:0	-	-	-	-	31-9:40	7/15 12:0	
対応最高波	最高波	HMAX (m)	4.90	6.39	8.10	4.39	4.84	4.26	8.80					3.31	8.80
		TMAX (s)	9.1	9.2	8.0	11.0	6.5	7.3	13.5					8.7	13.5
平均有義波	H1/3 (m)	平均値	0.87	0.93	1.11	0.93	0.91	0.70	0.98					1.14	0.92
		標準偏差	0.33	0.49	0.65	0.42	0.42	0.29	0.75					0.42	0.51
標準偏差	T1/3 (s)	平均値	6.9	7.1	7.2	6.7	6.6	6.7	7.3					7.4	7.0
		標準偏差	1.09	1.48	1.42	1.18	0.99	0.94	1.97					0.78	1.35
測得率 (%)			97.58	100.00	100.00	100.00	100.00	99.95	94.94	0.00	0.00	0.00	0.00	17.07	58.89



付図-B.1.45 下田 波候特性図 (連続観測)