

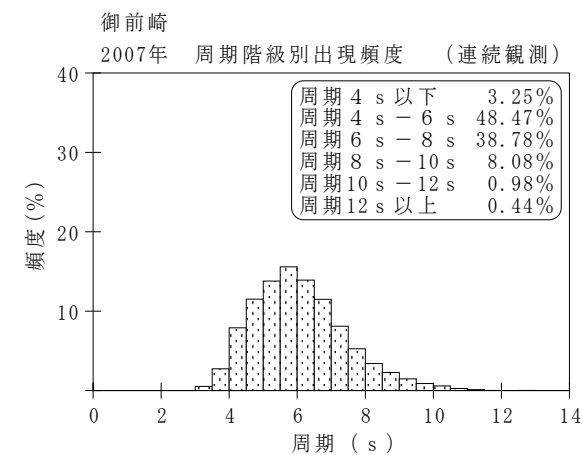
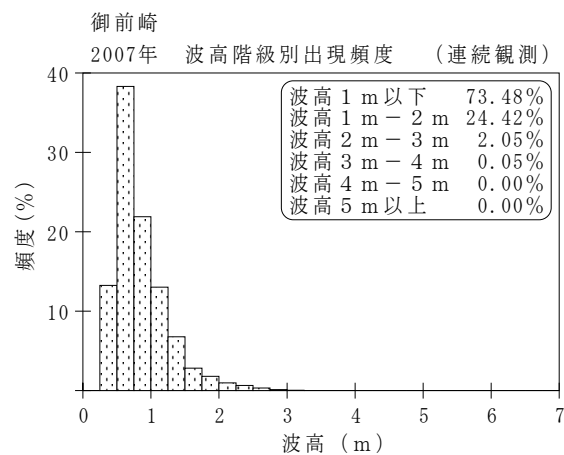
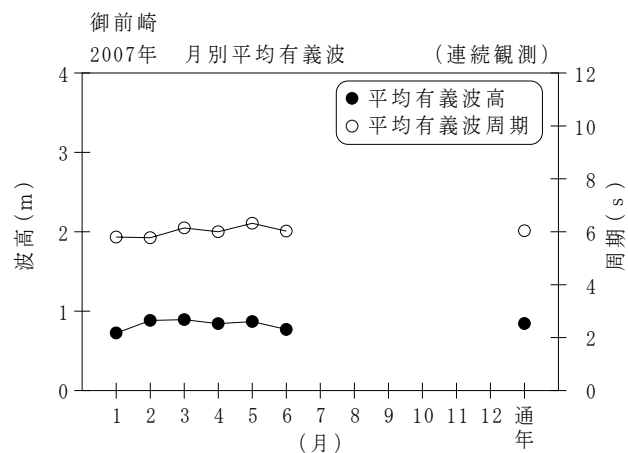
付表-B.1.47 御前崎 月別平均および最大有義波（連続観測）

御前崎

2007年

(連続観測)

項目		月	1	2	3	4	5	6	7	8	9	10	11	12	年間
最大有義波	有義波	H1/3 (m)	2.37	3.19	3.29	2.35	2.62	2.50	2.81					2.52	3.29
		T1/3 (s)	7.9	9.8	9.0	5.6	9.4	7.4	15.0					10.4	9.0
	起時 (日-時:分)	6-14:40	14-20:20	5-19:40	18-22:0	7- 4:20	14-21:0	13- 4:0	-	-	-	-	-	23- 8:40	3/5 19:40
対応最高波	最高波	HMAX (m)	4.20	4.65	4.42	4.26	4.23	3.72	3.60					4.03	4.42
		TMAX (s)	8.4	9.0	7.2	6.2	9.6	7.3	14.8					11.0	7.2
平均有義波	H1/3 (m)	平均値	0.73	0.88	0.89	0.84	0.87	0.77	0.89					0.96	0.84
		標準偏差	0.32	0.42	0.48	0.38	0.38	0.31	0.30					0.47	0.40
標準偏差	T1/3 (s)	平均値	5.8	5.8	6.1	6.0	6.3	6.0	6.4					6.0	6.0
		標準偏差	1.19	1.35	1.57	1.24	1.46	1.19	1.36					1.62	1.38
測得率 (%)			100.00	100.00	99.96	99.77	100.00	87.73	39.38	0.00	0.00	0.00	0.00	43.01	55.56



付図-B.1.47 御前崎 波候特性図 (連続観測)