

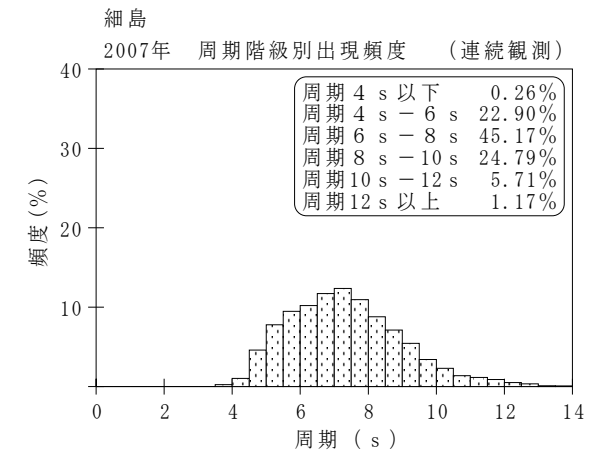
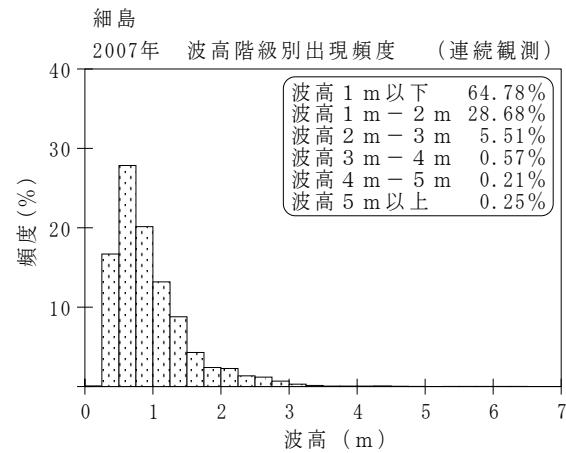
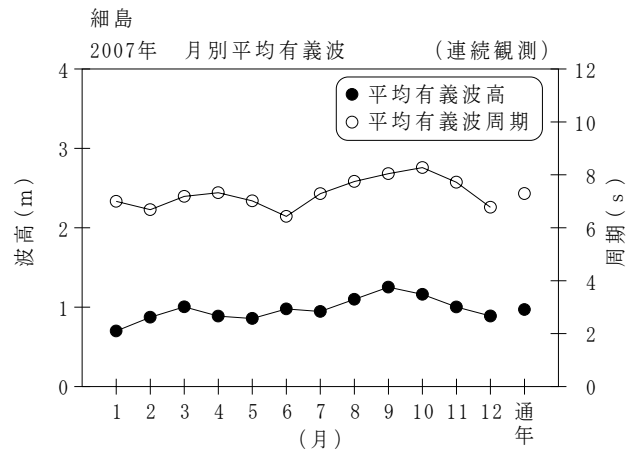
付表-B.1.56 細島 月別平均および最大有義波（連続観測）

細島

2007年

(連続観測)

項目		月	1	2	3	4	5	6	7	8	9	10	11	12	年間
最大有義波	有義波	H1/3 (m)	1.70	3.25	3.36	2.49	3.05	3.48	9.76	11.88	3.44	2.73	3.07	3.62	11.88
		T1/3 (s)	8.8	10.2	7.4	12.1	8.2	8.4	11.8	13.5	13.1	8.7	12.0	10.4	13.5
	起時 (日-時:分)	6- 5:20	26- 9: 0	5- 4: 0	20-15: 0	1- 8:40	3-23: 0	14-16:40	2-15:20	6-11:40	26- 2:20	30- 0:20	26- 3:40	8/ 2 15:20	
対応最高波	最高波	HMAX (m)	2.69	5.01	4.84	4.21	5.02	5.64	-	-	4.52	4.02	4.88	5.74	-
		TMAX (s)	8.8	11.1	6.9	12.6	7.3	8.1	-	-	12.7	7.9	10.8	9.9	-
平均有義波	H1/3 (m)	平均値	0.70	0.87	1.00	0.89	0.86	0.98	0.95	1.10	1.25	1.16	1.00	0.89	0.97
		標準偏差	0.31	0.61	0.48	0.41	0.42	0.53	1.03	1.06	0.61	0.36	0.52	0.78	0.65
標準偏差	T1/3 (s)	平均値	7.0	6.7	7.2	7.3	7.0	6.4	7.3	7.8	8.0	8.3	7.7	6.8	7.3
		標準偏差	1.49	1.48	1.71	1.61	1.35	1.37	1.86	1.33	1.88	1.27	1.64	1.91	1.68
測得率 (%)			100.00	100.00	100.00	100.00	100.00	99.95	97.94	98.93	97.55	98.48	96.85	100.00	99.14



付図-B.1.56 細島 波候特性図 (連続観測)