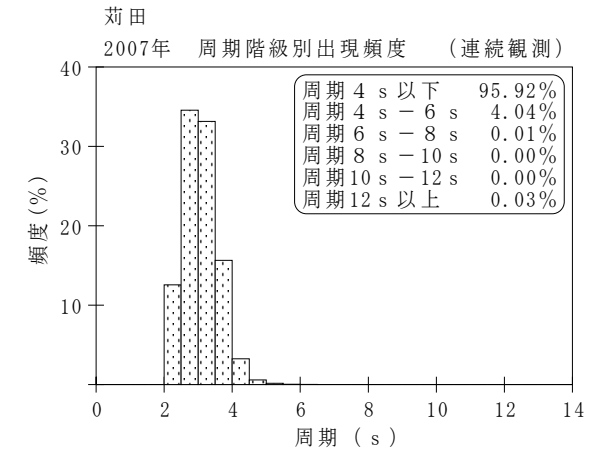
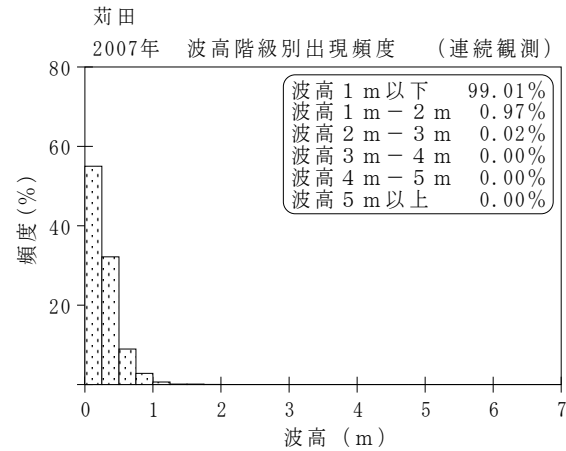
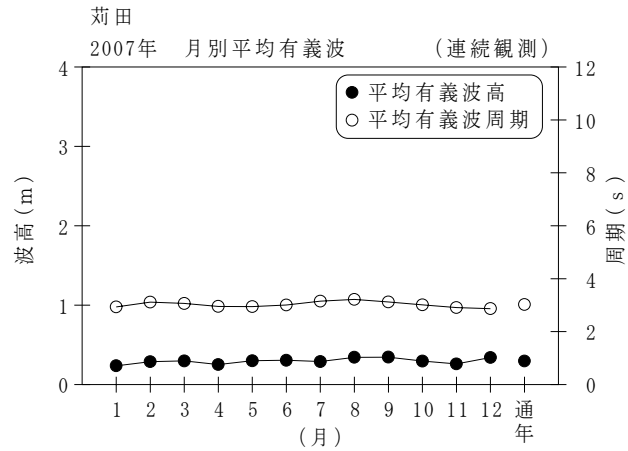


付表-B.1.55 苧田 月別平均および最大有義波（連続観測）

| 項目 | | 月 | 1 | 2 | 3 | 4 | 5 | 6 | 7 | 8 | 9 | 10 | 11 | 12 | 年間 |
|---------|----------|------------|---------|----------|---------|----------|----------|---------|----------|---------|----------|----------|----------|----------|---------------|
| 最大有義波 | 有義波 | H1/3 (m) | 1.02 | 1.30 | 1.04 | 0.93 | 1.47 | 1.15 | 2.13 | 1.84 | 1.18 | 0.92 | 0.82 | 1.54 | 2.13 |
| | | T1/3 (s) | 3.9 | 4.7 | 4.2 | 3.7 | 4.4 | 4.2 | 6.0 | 4.7 | 4.4 | 3.8 | 3.6 | 5.4 | 6.0 |
| | | 起時 (日-時:分) | 7- 7: 0 | 17-11:40 | 4-18: 0 | 16-21:40 | 16-20:40 | 2-14:20 | 14-11:40 | 2-21: 0 | 16-14:20 | 25-17:20 | 18-14:20 | 22-11:20 | 7/14 11:40 |
| 対応最高波 | 最高波 | HMAX (m) | 1.88 | 2.18 | 1.99 | 1.66 | 2.38 | 1.74 | 3.12 | 2.90 | 2.00 | 1.61 | 1.38 | 2.33 | 3.12 |
| | | TMAX (s) | 3.6 | 4.3 | 4.4 | 3.7 | 4.4 | 4.1 | 5.8 | 5.0 | 4.2 | 3.7 | 3.4 | 5.2 | 5.8 |
| 平均有義波 | H1/3 (m) | 平均値 | 0.24 | 0.29 | 0.30 | 0.25 | 0.30 | 0.31 | 0.29 | 0.34 | 0.35 | 0.30 | 0.26 | 0.34 | 0.30 |
| | | 標準偏差 | 0.13 | 0.19 | 0.17 | 0.13 | 0.19 | 0.19 | 0.26 | 0.27 | 0.21 | 0.15 | 0.12 | 0.21 | 0.19 |
| 標準偏差 | T1/3 (s) | 平均値 | 2.9 | 3.1 | 3.1 | 3.0 | 2.9 | 3.0 | 3.2 | 3.2 | 3.1 | 3.0 | 2.9 | 2.9 | 3.0 |
| | | 標準偏差 | 0.51 | 0.56 | 0.48 | 0.44 | 0.51 | 0.43 | 0.59 | 0.50 | 0.44 | 0.42 | 0.44 | 0.58 | 0.51 |
| 測得率 (%) | | | 100.00 | 100.00 | 100.00 | 100.00 | 100.00 | 99.95 | 100.00 | 100.00 | 100.00 | 97.04 | 100.00 | 99.96 | 99.74 |



付図-B.1.55 苧田 波候特性図 (連続観測)