

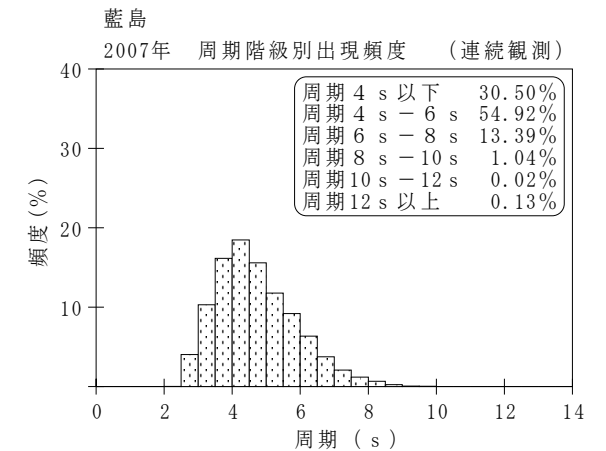
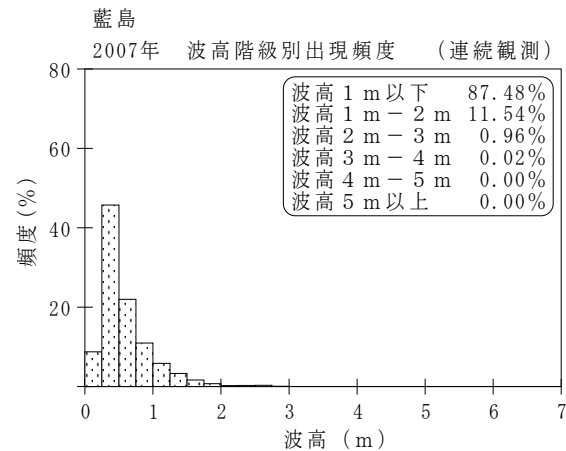
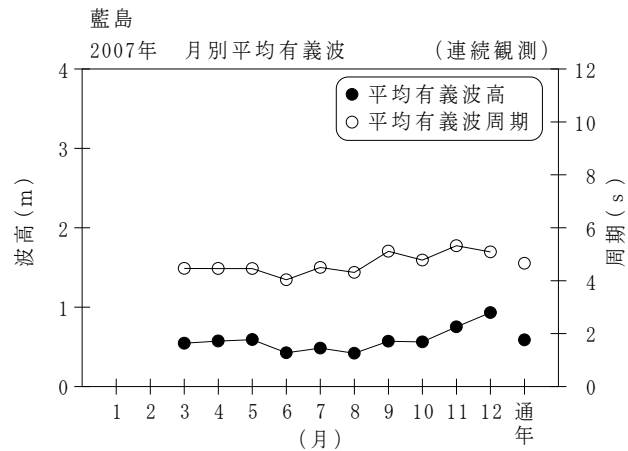
付表-B.1.21 藍島 月別平均および最大有義波（連続観測）

藍島

2007年

（连续観測）

項目		月	1	2	3	4	5	6	7	8	9	10	11	12	年間
最大有義波	有義波	H1/3 (m)			1.83	2.40	2.00	1.24	3.20	1.76	1.66	2.00	2.36	3.10	3.20
		T1/3 (s)			7.8	6.8	6.0	6.7	8.4	5.2	6.8	7.0	6.7	7.7	8.4
	起時 (日-時:分)	-	-	20- 0: 0	16-21: 0	17- 9:20	15-10:40	15- 5: 0	3- 1:20	22-19: 0	27- 2:40	18-12: 0	31-20: 0	7/15 5: 0	
対応最高波	最高波	HMAX (m)			3.39	3.80	3.37	1.93	4.86	3.19	2.67	3.34	4.26	5.00	4.86
		TMAX (s)			8.4	6.3	6.1	6.8	8.8	5.5	6.7	7.3	6.6	8.9	8.8
平均有義波	H1/3 (m)	平均値			0.55	0.57	0.59	0.43	0.48	0.42	0.57	0.56	0.75	0.93	0.59
		標準偏差			0.26	0.39	0.33	0.22	0.36	0.25	0.26	0.33	0.38	0.57	0.38
標準偏差	T1/3 (s)	平均値			4.5	4.5	4.5	4.0	4.5	4.3	5.1	4.8	5.3	5.1	4.7
		標準偏差			0.98	1.13	1.09	0.85	1.19	1.05	1.36	1.09	1.21	1.04	1.18
測得率 (%)			0.00	0.00	52.46	100.00	100.00	100.00	100.00	100.00	99.35	96.28	97.41	100.00	79.22



付図-B.1.21 藍島 波候特性図 (連続観測)