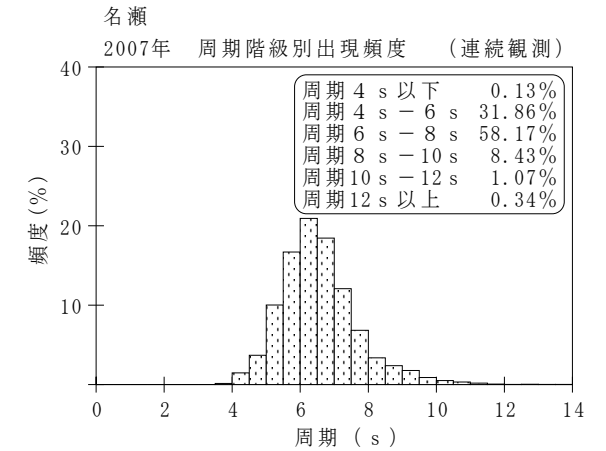
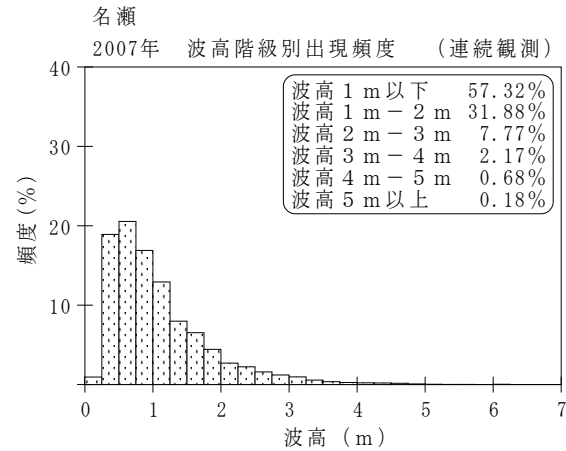
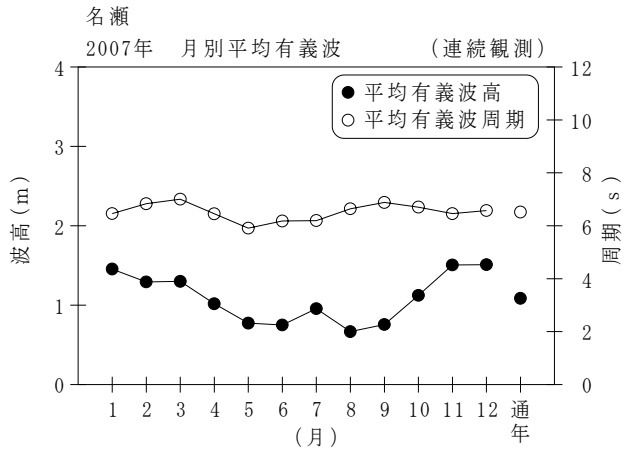


付表-B.1.25 名瀬 月別平均および最大有義波（連続観測）

項目		月	1	2	3	4	5	6	7	8	9	10	11	12	年間
最大有義波	有義波	H1/3 (m)	6.74	4.28	5.31	4.14	2.59	1.81	5.04	2.32	2.49	3.09	3.62	5.33	6.74
		T1/3 (s)	10.9	8.6	10.2	8.2	7.7	7.7	9.8	7.0	9.6	6.6	8.1	9.6	10.9
	起時 (日-時:分)	7- 4: 0	2- 0:20	6- 1: 0	16-23:20	7-17:20	4- 8:20	14- 9:20	2-18: 0	17- 2:40	27- 5: 0	2- 8:20	30-22:40	1/ 7 4: 0	
対応最高波	最高波	HMAX (m)	9.46	7.16	8.14	7.27	3.75	3.77	8.43	3.84	4.07	5.84	6.05	8.63	9.46
		TMAX (s)	11.1	8.7	11.2	8.0	7.1	7.8	9.8	6.8	8.7	7.6	8.6	9.9	11.1
平均有義波	H1/3 (m)	平均値	1.46	1.29	1.30	1.02	0.77	0.75	0.96	0.67	0.76	1.12	1.51	1.51	1.09
		標準偏差	0.98	0.93	0.95	0.76	0.48	0.30	0.65	0.39	0.35	0.51	0.73	0.92	0.76
標準偏差	T1/3 (s)	平均値	6.5	6.8	7.0	6.5	5.9	6.2	6.2	6.6	6.9	6.7	6.5	6.6	6.5
		標準偏差	1.17	1.05	1.69	1.33	0.69	0.77	1.14	1.19	1.29	0.97	0.85	1.03	1.17
測得率 (%)			93.06	79.76	100.00	100.00	99.96	99.95	100.00	100.00	99.91	100.00	98.84	100.00	97.75



付図-B.1.25 名瀬 波候特性図 (連続観測)