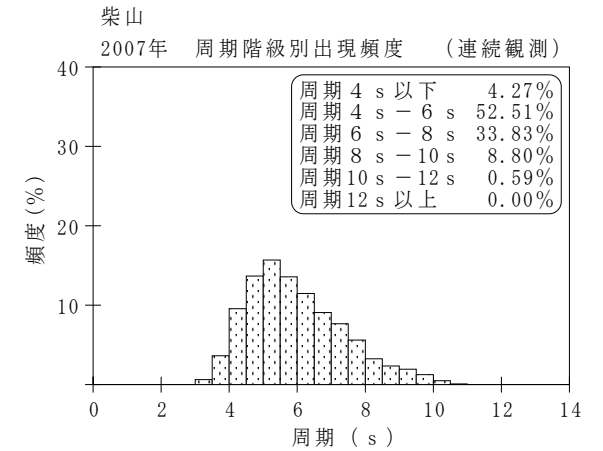
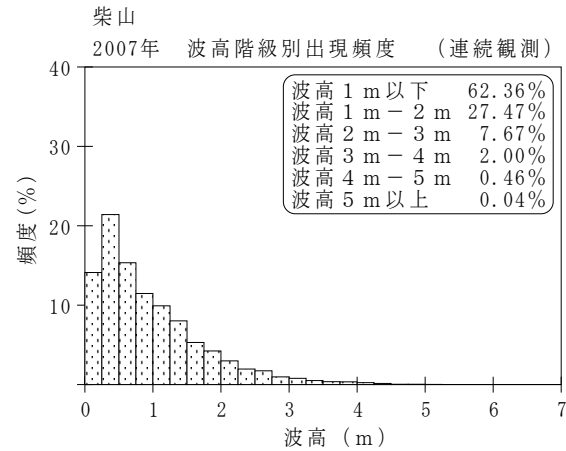
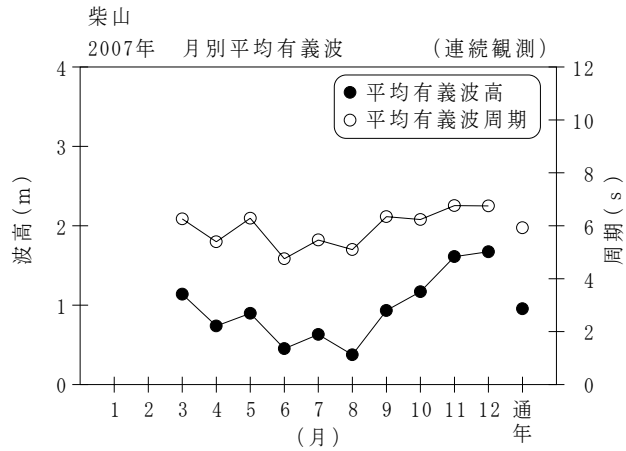


付表-B.1.16 柴山 月別平均および最大有義波（連続観測）

柴山		2007年													(連続観測)
項目		月	1	2	3	4	5	6	7	8	9	10	11	12	年間
最大有義波	有義波	H1/3 (m)			4.47	3.14	4.55	1.45	2.42	2.72	2.45	3.98	5.50	4.37	5.50
		T1/3 (s)			10.5	9.6	7.7	5.6	6.8	7.3	11.1	9.7	9.8	9.8	9.8
	起時 (日-時:分)	-	-	12-21: 0	14-17: 0	10-14:20	15- 5: 0	15- 7:20	31- 9:20	8-13:20	20-19: 0	12-18:20	30-17:40	11/12 18:20	
対応最高波	最高波	HMAX (m)			6.70	5.31	6.59	2.58	4.23	4.18	4.10	6.86	8.64	5.74	8.64
		TMAX (s)			9.8	8.9	7.6	5.4	7.0	7.9	11.7	9.5	10.4	9.7	10.4
平均有義波	H1/3 (m)	平均値			1.14	0.74	0.90	0.45	0.63	0.38	0.93	1.17	1.61	1.67	0.96
		標準偏差			0.75	0.53	0.71	0.29	0.44	0.30	0.53	0.69	1.03	0.83	0.77
標準偏差	T1/3 (s)	平均値			6.3	5.4	6.3	4.8	5.5	5.1	6.3	6.2	6.8	6.8	5.9
		標準偏差			1.49	1.18	1.51	0.80	1.23	0.87	1.31	1.40	1.47	1.04	1.42
測得率 (%)			0.00	0.00	62.28	100.00	99.91	99.91	100.00	99.96	100.00	98.79	100.00	100.00	80.51



付図-B.1.16 柴山 波候特性図 (連続観測)