

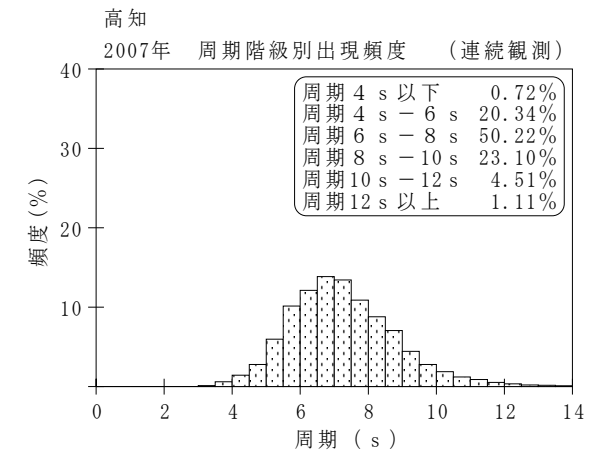
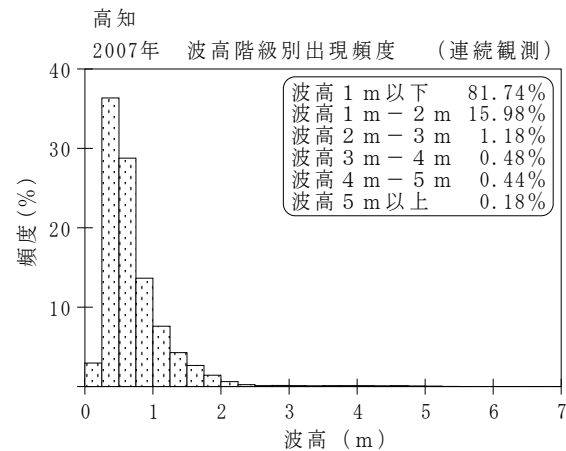
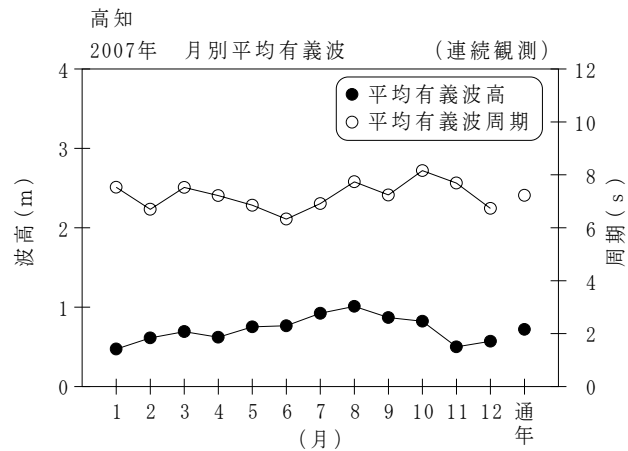
付表-B.1.53 高知 月別平均および最大有義波（連続観測）

高知

2007年

(連続観測)

項目		月	1	2	3	4	5	6	7	8	9	10	11	12	年間
最大有義波	有義波	H1/3 (m)	1.37	4.20	3.48	2.18	3.37	2.21	8.11	6.36	2.43	1.97	1.42	2.87	8.11
		T1/3 (s)	6.8	8.4	8.3	7.3	8.3	9.1	13.1	11.6	11.2	11.4	9.4	9.6	13.1
	起時 (日-時:分)	26-22:0	14-12:0	5-10:0	14-1:20	1-14:0	4-3:40	14-23:20	2-20:0	18-8:40	28-7:0	29-16:40	22-19:20	7/14 23:20	
対応最高波	最高波	HMAX (m)	1.98	7.87	6.68	3.41	5.88	3.38	11.05	8.83	3.38	2.72	2.23	4.21	11.05
		TMAX (s)	6.8	8.7	7.8	7.7	7.7	8.5	11.2	11.2	11.3	11.1	9.1	8.9	11.2
平均有義波	H1/3 (m)	平均値	0.47	0.61	0.69	0.62	0.75	0.77	0.92	1.01	0.87	0.82	0.50	0.57	0.72
		標準偏差	0.20	0.52	0.51	0.33	0.42	0.38	1.09	0.78	0.47	0.31	0.22	0.40	0.55
標準偏差	T1/3 (s)	平均値	7.5	6.7	7.5	7.2	6.9	6.3	6.9	7.7	7.2	8.2	7.7	6.7	7.2
		標準偏差	1.31	1.27	1.63	1.28	1.55	0.99	2.24	1.79	1.59	1.37	1.47	1.39	1.61
測得率 (%)			100.00	99.55	98.43	100.00	99.91	97.08	100.00	99.91	99.26	100.00	96.07	97.45	98.98



付図-B.1.53 高知 波候特性図 (連続観測)