

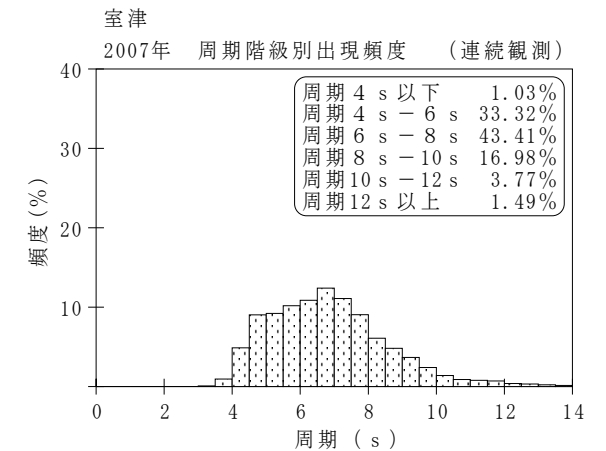
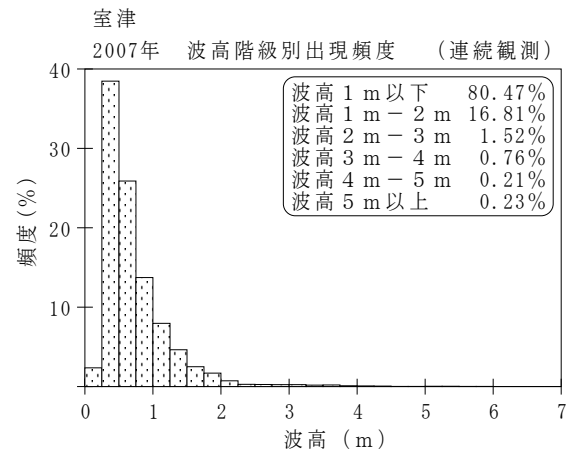
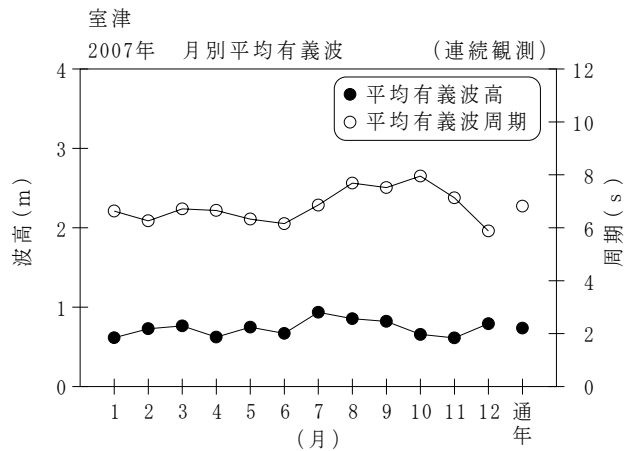
付表-B.1.52 室津 月別平均および最大有義波（連続観測）

室津

2007年

(連続観測)

項目		月	1	2	3	4	5	6	7	8	9	10	11	12	年間
最大有義波	有義波	H1/3 (m)	2.87	4.57	4.21	2.26	3.42	1.91	11.33	5.81	2.26	1.94	1.41	2.28	11.33
		T1/3 (s)	6.8	8.7	8.6	6.7	7.8	5.8	13.9	11.6	14.6	12.1	8.8	6.2	13.9
	起時 (日-時:分)	7- 6:20	14-15: 0	5-13: 0	1- 2: 0	1-12: 0	22-19:20	14-21:40	2-15:20	6-18:20	5-18: 0	6- 1:20	30- 7: 0	7/14 21:40	
対応最高波	最高波	HMAX (m)	4.35	6.96	5.96	3.15	5.83	3.40	-	8.50	3.09	2.96	1.97	3.66	-
		TMAX (s)	6.6	8.5	9.1	5.7	8.0	5.8	-	10.6	15.5	11.9	8.6	7.1	-
平均有義波	H1/3 (m)	平均値	0.62	0.73	0.76	0.62	0.75	0.67	0.94	0.86	0.82	0.66	0.61	0.79	0.74
		標準偏差	0.46	0.59	0.64	0.33	0.46	0.35	1.23	0.73	0.47	0.33	0.26	0.45	0.59
標準偏差	T1/3 (s)	平均値	6.6	6.3	6.7	6.7	6.3	6.2	6.9	7.7	7.5	8.0	7.1	5.9	6.8
		標準偏差	1.68	1.35	1.67	1.53	1.55	1.01	2.28	1.96	1.75	1.72	1.78	1.61	1.80
測得率 (%)			100.00	100.00	100.00	100.00	100.00	99.95	99.91	99.78	100.00	100.00	97.45	100.00	99.76



付図-B.1.52 室津 波候特性図 (連続観測)