

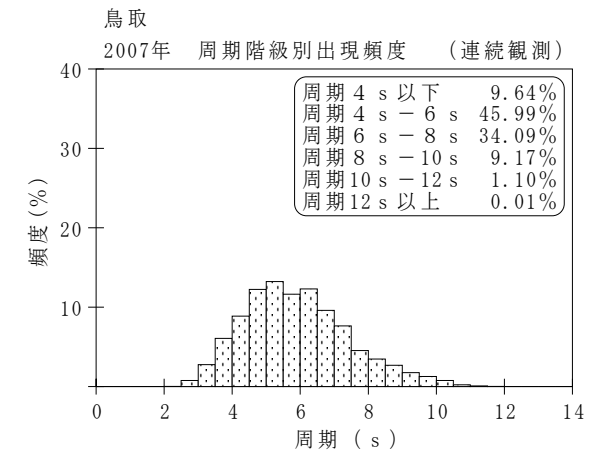
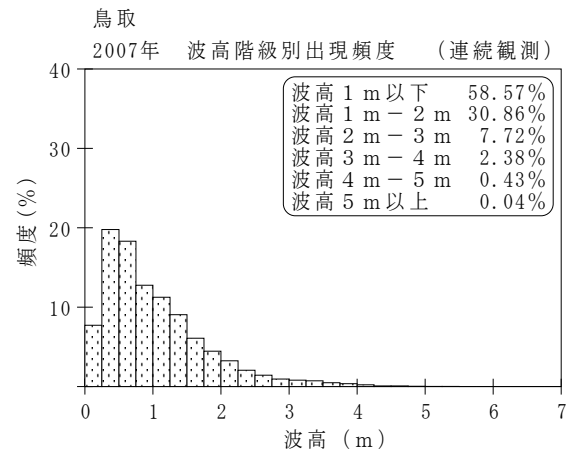
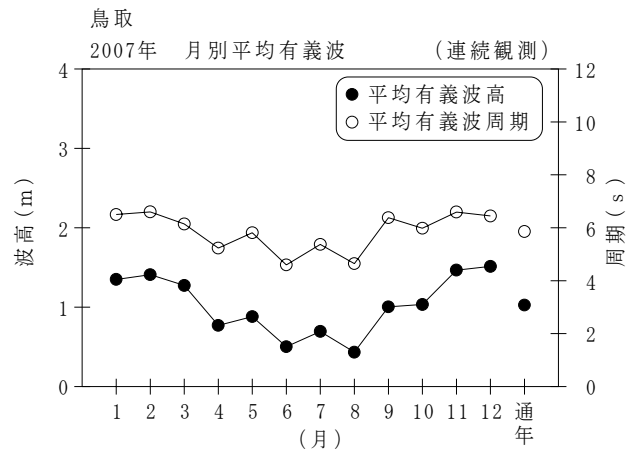
付表-B.1.18 鳥取 月別平均および最大有義波（連続観測）

鳥取

2007年

(連続観測)

項目		月	1	2	3	4	5	6	7	8	9	10	11	12	年間
最大有義波	有義波	H1/3 (m)	5.38	4.37	4.26	2.65	4.14	1.64	2.76	2.66	2.51	3.70	5.02	4.08	5.38
		T1/3 (s)	12.0	9.1	9.4	9.8	8.2	6.3	6.4	6.9	11.0	8.7	10.2	9.7	12.0
	起時 (日-時:分)	7-23:40	15-14:40	12- 5: 0	15-13: 0	10-15:40	15- 5:20	15-17: 0	31- 7:40	8-18:40	20-18:20	12-22:40	31-13:40	1/ 7 23:40	
対応最高波	最高波	HMAX (m)	7.56	7.80	6.59	4.63	7.07	2.34	4.15	4.52	4.30	5.54	7.24	7.10	7.56
		TMAX (s)	12.6	8.8	10.0	9.1	7.8	6.0	6.1	6.6	10.4	7.8	11.0	8.6	12.6
平均有義波	H1/3 (m)	平均値	1.35	1.41	1.27	0.77	0.88	0.50	0.69	0.43	1.00	1.03	1.47	1.51	1.03
		標準偏差	0.86	0.88	0.87	0.50	0.60	0.26	0.45	0.32	0.56	0.60	0.91	0.75	0.76
標準偏差	T1/3 (s)	平均値	6.5	6.6	6.1	5.2	5.8	4.6	5.4	4.6	6.4	6.0	6.6	6.4	5.9
		標準偏差	1.39	1.64	1.64	1.30	1.61	0.81	1.43	1.04	1.57	1.42	1.50	0.97	1.55
測得率 (%)			100.00	100.00	99.96	95.69	100.00	100.00	100.00	100.00	100.00	99.19	100.00	100.00	99.57



付図-B.1.18 鳥取 波候特性図 (連続観測)