

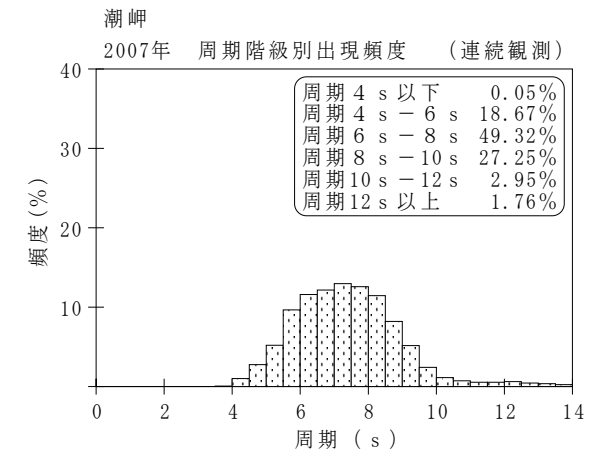
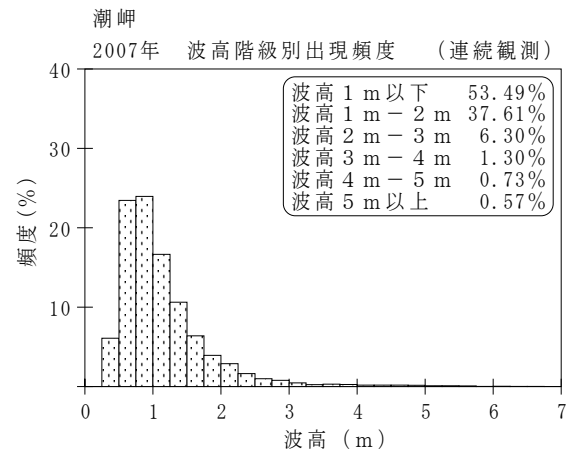
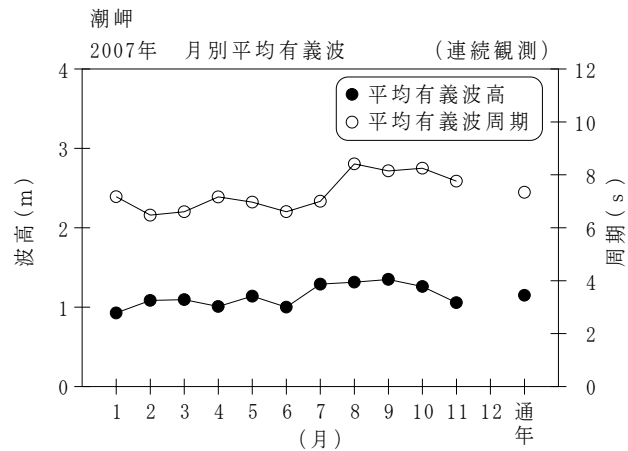
付表-B.1.49 潮岬 月別平均および最大有義波（連続観測）

潮岬

2007年

(連続観測)

項目		月	1	2	3	4	5	6	7	8	9	10	11	12	年間
最大有義波	有義波	H1/3 (m)	3.62	5.77	5.44	4.46	3.91	3.14	11.20	6.48	4.85	3.66	2.39	3.62	11.20
		T1/3 (s)	8.2	9.5	9.5	7.3	7.9	8.0	15.1	11.4	12.7	13.7	9.9	8.3	15.1
起時 (日-時:分)			27- 2:40	14-17: 0	5-16:20	14- 0:20	1-14: 0	14- 7:40	15- 2: 0	2-16:20	6- 2:40	7- 8:40	6-12:40	28-21:40	7/15 2: 0
対応最高波	最高波	HMAX (m)	5.71	10.05	9.19	6.29	7.09	5.28	18.99	9.75	8.25	6.36	4.25	5.59	18.99
		TMAX (s)	7.9	9.6	9.5	7.5	5.8	8.1	14.6	12.8	12.9	12.3	9.0	8.2	14.6
平均有義波	H1/3 (m)	平均値	0.93	1.09	1.09	1.01	1.14	1.00	1.29	1.31	1.35	1.26	1.06	1.46	1.15
		標準偏差	0.54	0.74	0.83	0.48	0.58	0.47	1.50	0.92	0.65	0.47	0.40	0.63	0.76
標準偏差	T1/3 (s)	平均値	7.2	6.5	6.6	7.2	7.0	6.6	7.0	8.4	8.2	8.3	7.8	7.5	7.3
		標準偏差	1.18	1.11	1.31	1.18	1.30	0.97	2.27	1.63	1.50	1.38	1.36	1.09	1.56
測得率 (%)			100.00	100.00	98.48	100.00	100.00	99.95	99.96	99.96	100.00	99.96	99.17	34.86	94.25



付図-B.1.49 潮岬 波候特性図 (連続観測)