

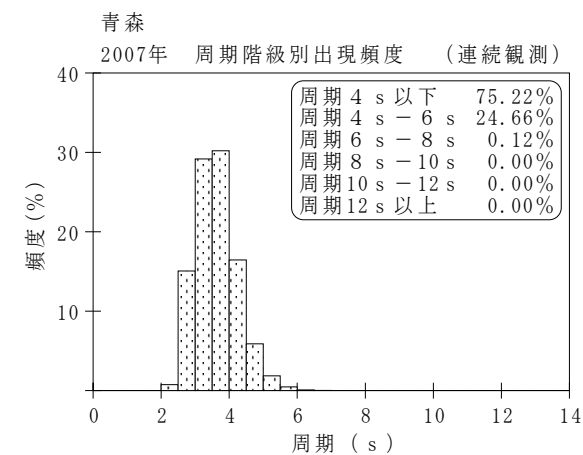
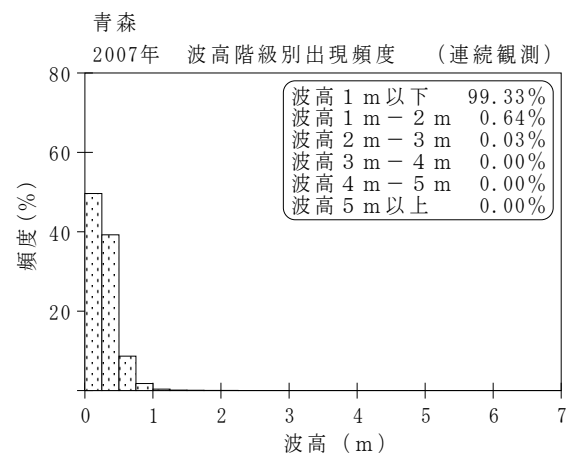
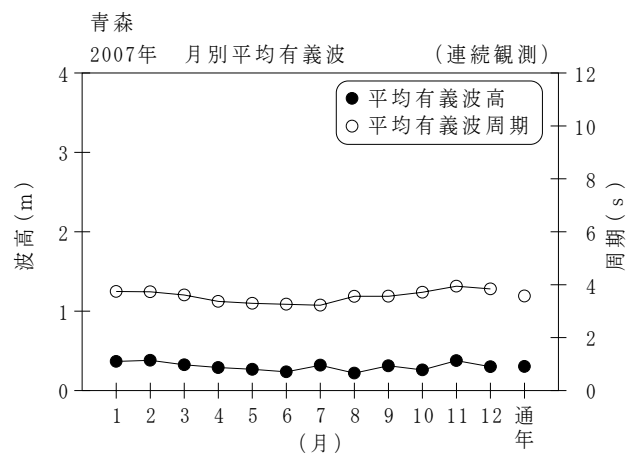
付表-B.1.4 青森 月別平均および最大有義波（連続観測）

青森

2007年

（連続観測）

項目		月	1	2	3	4	5	6	7	8	9	10	11	12	年間
最大有義波	有義波	H1/3 (m)	1.60	1.20	0.94	1.06	0.69	0.73	0.82	0.56	1.82	0.81	2.15	1.03	2.15
		T1/3 (s)	5.3	4.4	4.0	4.0	3.1	3.2	3.6	2.9	4.9	6.2	5.8	4.5	5.8
		起時 (日-時:分)	7-21: 0	16- 5:40	1- 6:20	27- 9: 0	10-12:20	29-17: 0	15- 8:20	3-22:40	7-15: 0	21-15:20	12- 7:40	14- 8:40	11/12 7:40
対応最高波	最高波	HMAX (m)	2.67	2.00	1.63	2.03	1.28	1.30	1.36	1.06	2.94	1.33	3.33	1.64	3.33
		TMAX (s)	4.8	4.1	3.3	4.2	3.1	3.5	3.7	2.6	4.9	6.0	5.9	4.7	5.9
平均有義波	H1/3 (m)	平均値	0.37	0.38	0.32	0.29	0.27	0.24	0.32	0.22	0.31	0.26	0.38	0.30	0.30
		標準偏差	0.20	0.21	0.15	0.14	0.09	0.09	0.15	0.06	0.21	0.11	0.28	0.13	0.17
標準偏差	T1/3 (s)	平均値	3.7	3.7	3.6	3.4	3.3	3.3	3.2	3.6	3.6	3.7	3.9	3.8	3.6
		標準偏差	0.50	0.51	0.57	0.55	0.51	0.45	0.44	0.58	0.67	0.69	0.67	0.59	0.61
測得率 (%)			99.96	100.00	100.00	100.00	99.96	99.91	99.96	97.36	99.86	100.00	99.49	100.00	99.70



付図-B.1.4 青森 波候特性図 (連続観測)