

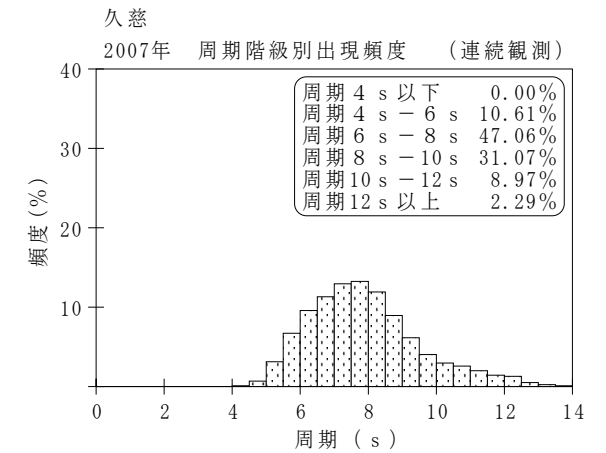
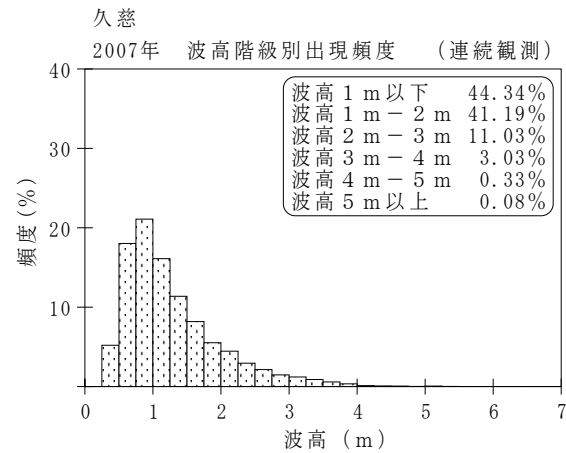
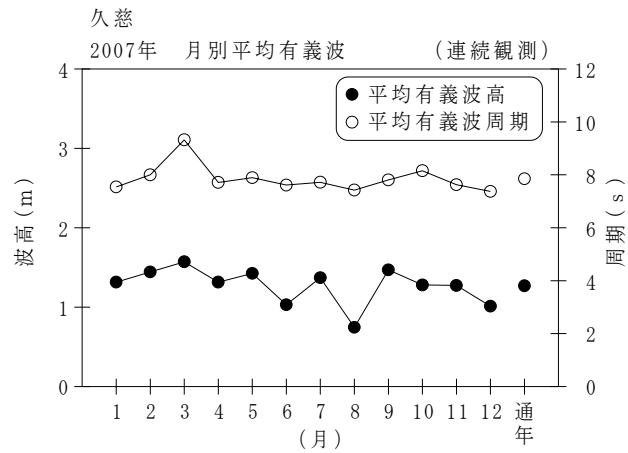
付表-B.1.33 久慈 月別平均および最大有義波（連続観測）

久慈

2007年

（連続観測）

項目		月	1	2	3	4	5	6	7	8	9	10	11	12	年間
最大有義波	有義波	H1/3 (m)	4.98	4.57	3.63	4.20	4.26	3.04	3.87	1.80	4.27	3.57	5.43	3.52	5.43
		T1/3 (s)	8.6	16.9	11.5	9.1	8.0	7.7	11.3	6.2	7.6	8.0	9.6	8.5	9.6
起時 (日-時:分)			27-21:0	28-2:0	2-19:20	14-23:0	11-6:0	30-4:20	17-8:0	17-7:40	7-14:40	28-2:40	12-16:0	29-15:40	11/12 16:0
対応最高波	最高波	HMAX (m)	8.45	7.07	5.19	6.47	7.99	5.70	6.51	3.52	7.33	4.89	7.86	6.83	7.86
		TMAX (s)	7.9	16.2	10.0	9.0	7.3	7.5	10.6	6.0	8.2	8.2	9.6	8.0	9.6
平均有義波	H1/3 (m)	平均値	1.32	1.44	1.57	1.32	1.43	1.03	1.37	0.75	1.47	1.28	1.27	1.01	1.27
		標準偏差	0.87	0.85	0.63	0.79	0.57	0.39	0.72	0.26	0.67	0.58	0.90	0.60	0.71
標準偏差	T1/3 (s)	平均値	7.5	8.0	9.3	7.7	7.9	7.6	7.7	7.4	7.8	8.2	7.6	7.4	7.9
		標準偏差	2.11	2.15	2.06	1.44	1.17	1.01	1.42	0.71	1.18	1.50	1.80	1.64	1.65
測得率 (%)			98.12	100.00	100.00	89.03	100.00	99.95	100.00	100.00	99.86	99.28	100.00	99.69	98.84



付図-B.1.33 久慈 波候特性図 (連続観測)