

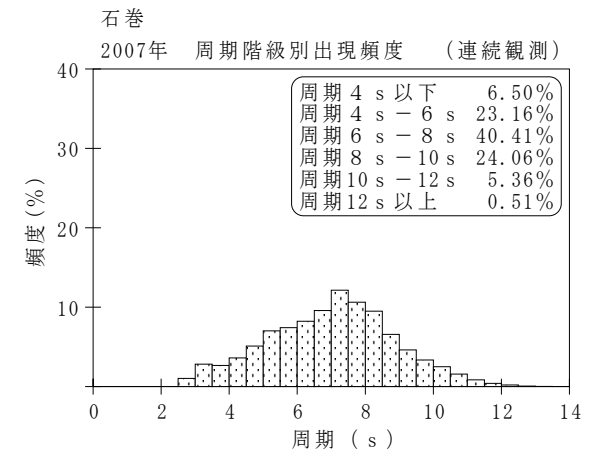
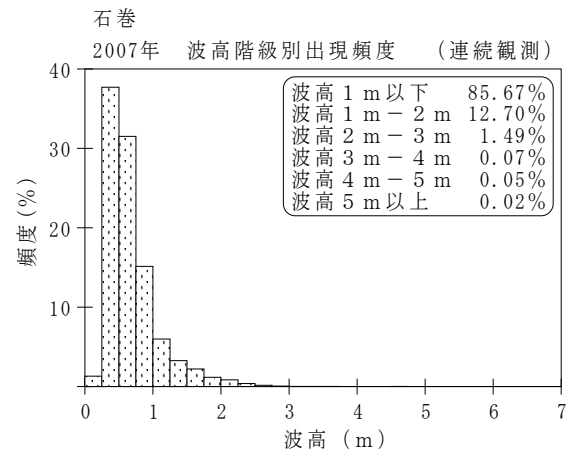
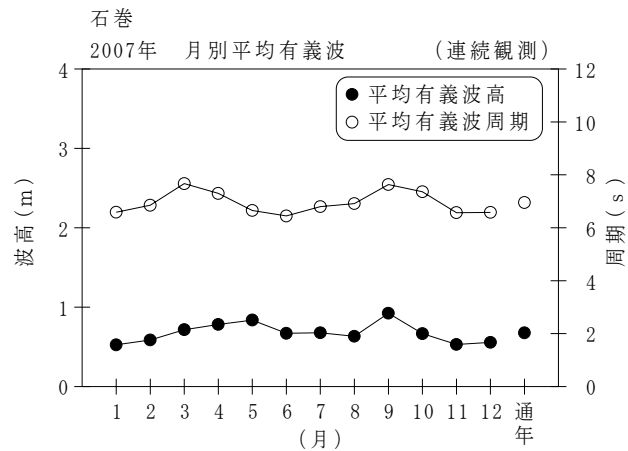
付表-B.1.36 石巻 月別平均および最大有義波（連続観測）

石巻

2007年

(連続観測)

項目		月	1	2	3	4	5	6	7	8	9	10	11	12	年間
最大有義波	有義波	H1/3 (m)	3.51	2.01	2.58	2.33	2.90	2.13	2.76	1.69	5.77	1.79	1.47	2.37	5.77
		T1/3 (s)	10.5	8.1	7.7	8.4	9.7	5.8	8.3	5.7	8.9	8.4	7.4	7.4	8.9
		起時 (日-時:分)	6-22:20	23-16:40	5-21:20	1- 5:20	2-18:40	29-14:40	15-18: 0	3-19: 0	7-12: 0	27- 3: 0	20-16: 0	29- 9:40	9/ 7 12: 0
対応最高波	最高波	HMAX (m)	5.53	3.61	4.26	3.77	4.74	3.37	4.48	2.43	-	2.60	2.33	4.17	-
		TMAX (s)	10.4	8.1	7.8	8.2	9.5	4.8	8.4	6.7	-	7.4	8.6	8.1	-
平均有義波	H1/3 (m)	平均値	0.53	0.59	0.72	0.78	0.84	0.67	0.68	0.63	0.92	0.67	0.53	0.56	0.68
		標準偏差	0.41	0.34	0.43	0.40	0.47	0.27	0.37	0.29	0.61	0.29	0.22	0.36	0.40
標準偏差	T1/3 (s)	平均値	6.6	6.9	7.7	7.3	6.7	6.4	6.8	6.9	7.6	7.4	6.6	6.6	7.0
		標準偏差	2.28	2.39	2.38	1.49	1.69	1.27	1.54	0.99	1.88	1.45	1.96	1.97	1.87
測得率 (%)			93.46	100.00	99.96	100.00	99.33	92.41	100.00	100.00	99.95	99.46	100.00	98.48	98.58



付図-B.1.36 石巻 波候特性図 (連続観測)