

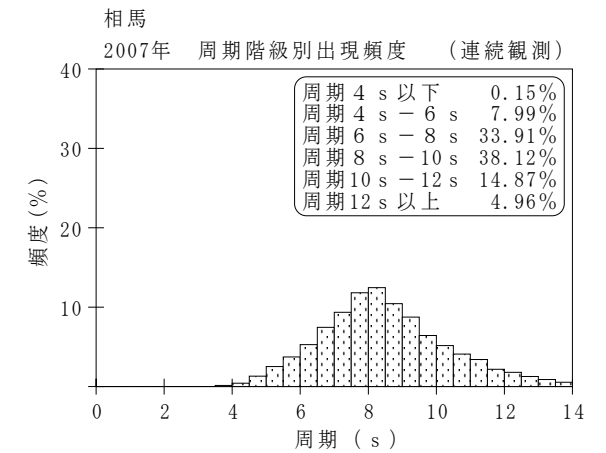
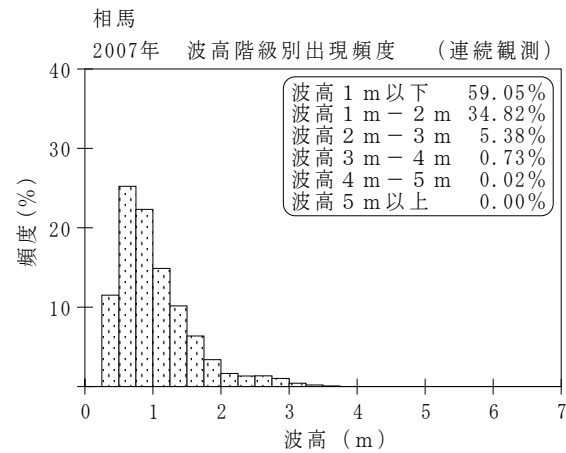
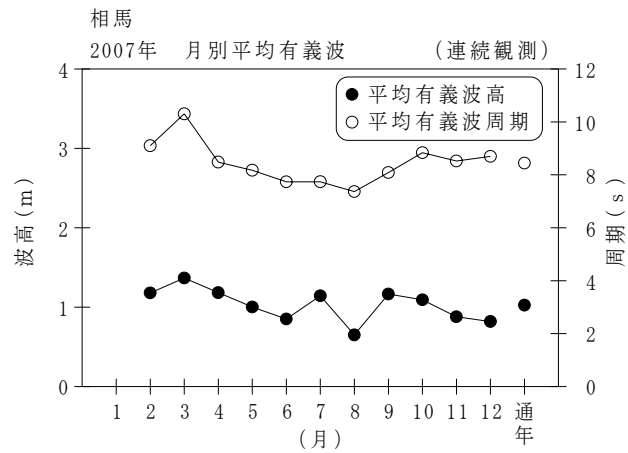
付表-B.1.38 相馬 月別平均および最大有義波（連続観測）

相馬

2007年

(連続観測)

項目		月	1	2	3	4	5	6	7	8	9	10	11	12	年間
最大有義波	有義波	H1/3 (m)		3.38	3.74	3.23	2.01	1.94	4.34	1.46	3.69	3.53	2.57	2.42	4.34
		T1/3 (s)		16.2	13.6	11.4	7.3	7.8	9.3	6.3	8.6	11.2	11.5	7.6	9.3
	起時 (日-時:分)	-	28- 5: 0	3- 8: 0	20-17:20	28- 8: 0	16-19:40	15-19:40	31-23:40	7-10: 0	28-15:40	14- 5:20	29- 9:40	7/15 19:40	
対応最高波	最高波	HMAX (m)		4.77	6.99	5.79	3.30	2.84	6.35	2.30	5.70	4.89	3.62	4.09	6.35
		TMAX (s)		16.3	13.3	10.8	5.8	9.4	9.2	6.6	9.5	11.6	11.0	7.0	9.2
平均有義波	H1/3 (m)	平均値		1.18	1.37	1.18	1.00	0.85	1.14	0.65	1.17	1.09	0.88	0.82	1.03
		標準偏差		0.74	0.60	0.70	0.33	0.28	0.64	0.21	0.51	0.51	0.45	0.42	0.55
標準偏差	T1/3 (s)	平均値		9.1	10.3	8.5	8.2	7.7	7.7	7.4	8.1	8.8	8.5	8.7	8.4
		標準偏差		2.19	2.46	1.47	1.25	1.11	1.60	1.09	1.65	1.71	2.00	1.97	1.89
測得率 (%)			0.00	76.34	100.00	100.00	100.00	99.95	100.00	100.00	100.00	100.00	99.63	99.96	89.65



付図-B.1.38 相馬 波候特性図 (連続観測)