

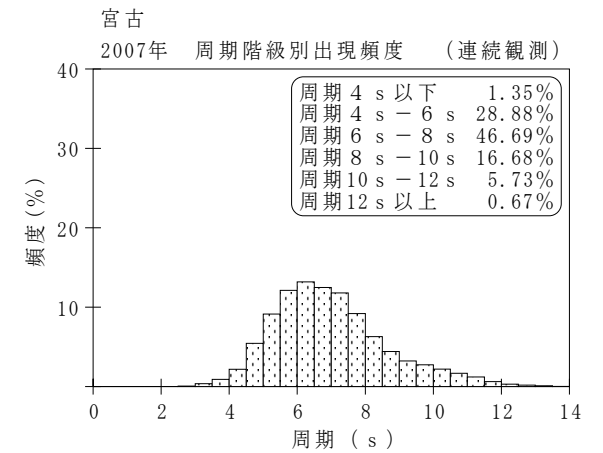
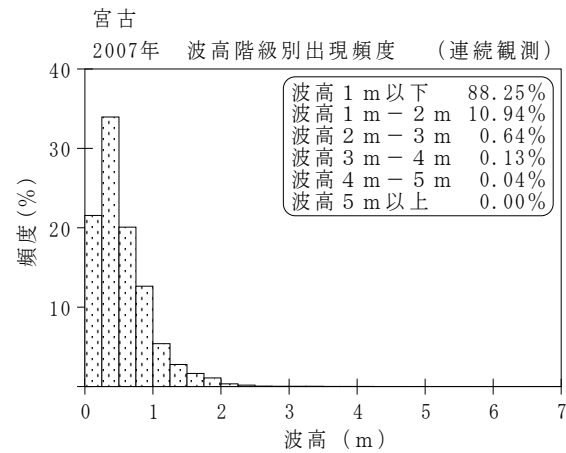
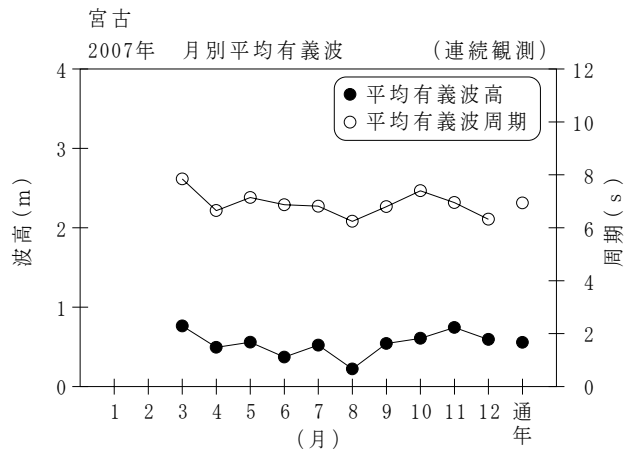
付表-B.1.34 宮古 月別平均および最大有義波（連続観測）

宮古

2007年

(連続観測)

項目		月	1	2	3	4	5	6	7	8	9	10	11	12	年間
最大有義波	有義波	H1/3 (m)		2.34	2.49	1.96	3.57	2.12	1.53	1.34	1.93	2.60	4.81	1.87	4.81
		T1/3 (s)		9.7	9.1	8.4	9.3	8.0	7.5	6.4	7.4	7.4	9.6	7.0	9.6
	起時 (日-時:分)	-	26-15:0	1-2:40	14-21:40	11-9:20	30-12:20	1-3:0	17-11:20	18-6:40	28-2:40	13-0:20	24-15:0	11/13 0:20	
対応最高波	最高波	HMAX (m)		3.64	3.52	2.66	5.76	3.73	2.16	2.19	2.83	4.14	6.90	3.13	6.90
		TMAX (s)		10.3	7.8	8.8	9.3	6.8	6.8	6.1	7.7	6.7	10.7	7.5	10.7
平均有義波	H1/3 (m)	平均値		1.03	0.76	0.50	0.56	0.37	0.52	0.22	0.54	0.61	0.75	0.59	0.56
		標準偏差		0.66	0.40	0.33	0.44	0.29	0.26	0.15	0.31	0.39	0.56	0.29	0.41
標準偏差	T1/3 (s)	平均値		8.1	7.8	6.7	7.1	6.9	6.8	6.2	6.8	7.4	7.0	6.3	6.9
		標準偏差		2.31	2.12	1.70	1.30	1.48	1.46	1.00	1.37	1.83	1.97	1.38	1.69
測得率 (%)			0.00	30.06	99.82	100.00	100.00	92.36	100.00	100.00	99.91	100.00	99.63	99.96	85.46



付図-B.1.34 宮古 波候特性図 (連続観測)