

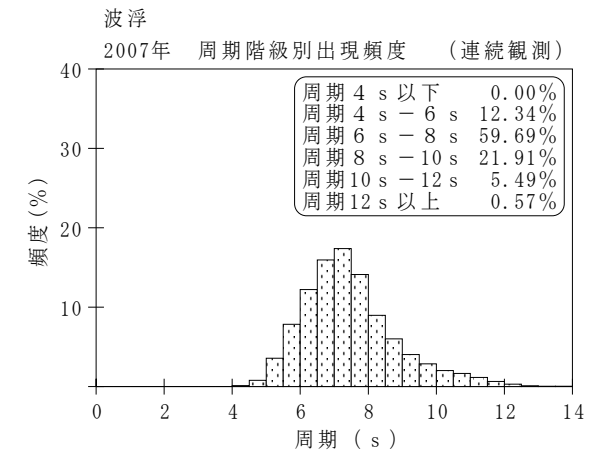
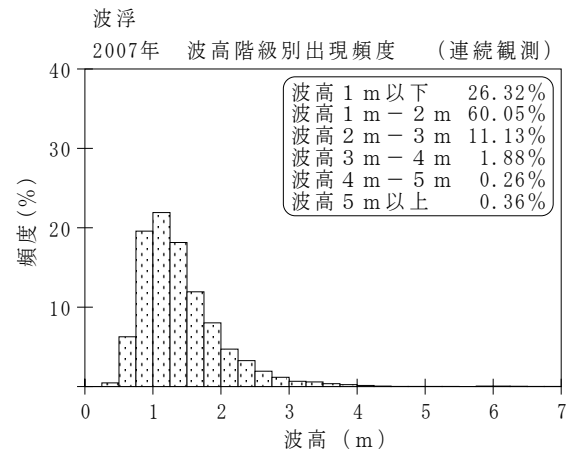
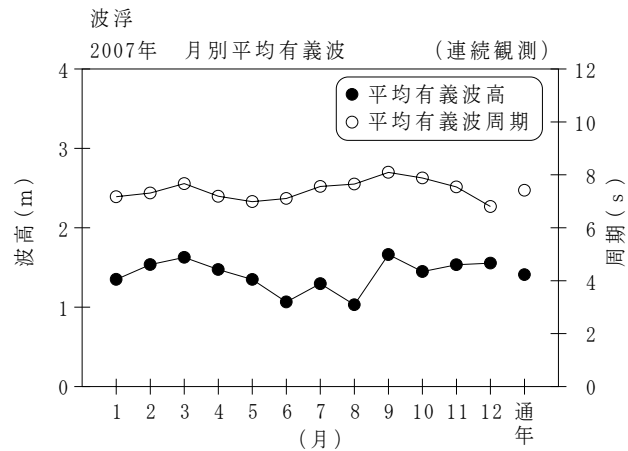
付表-B.1.44 波浮 月別平均および最大有義波（連続観測）

波浮

2007年

(連続観測)

項目		月	1	2	3	4	5	6	7	8	9	10	11	12	年間
最大有義波	有義波	H1/3 (m)	3.54	4.54	4.67	4.73	3.74	3.63	6.82	2.47	8.31	3.73	3.92	3.11	8.31
		T1/3 (s)	8.7	8.5	8.9	11.3	7.4	8.2	12.0	10.9	10.4	8.6	9.1	8.1	10.4
	起時 (日-時:分)	6-18:20	14-20:0	25-11:40	19-11:20	2-1:20	14-22:20	15-13:20	1-23:20	6-22:20	27-20:0	10-19:40	31-20:40	9/6 22:20	
対応最高波	最高波	HMAX (m)	5.23	6.36	7.45	7.18	4.99	5.47	9.63	4.15	11.44	5.80	5.58	5.23	11.44
		TMAX (s)	9.2	8.1	9.1	11.8	8.2	8.4	11.2	10.9	10.3	7.7	9.4	8.5	10.3
平均有義波	H1/3 (m)	平均値	1.35	1.54	1.63	1.47	1.35	1.07	1.30	1.03	1.66	1.45	1.53	1.56	1.41
		標準偏差	0.48	0.66	0.65	0.65	0.51	0.37	0.89	0.37	1.10	0.35	0.57	0.53	0.66
標準偏差	T1/3 (s)	平均値	7.2	7.3	7.7	7.2	7.0	7.1	7.6	7.7	8.1	7.9	7.5	6.8	7.4
		標準偏差	1.15	1.59	1.59	1.25	0.93	1.00	1.78	1.43	1.70	1.33	1.12	1.05	1.40
測得率 (%)			99.87	100.00	100.00	100.00	100.00	99.95	99.46	100.00	99.86	100.00	99.49	100.00	99.89



付図-B.1.44 波浮 波候特性図 (連続観測)