

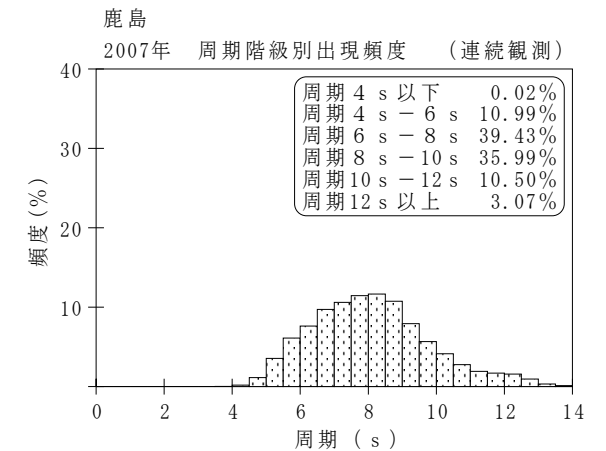
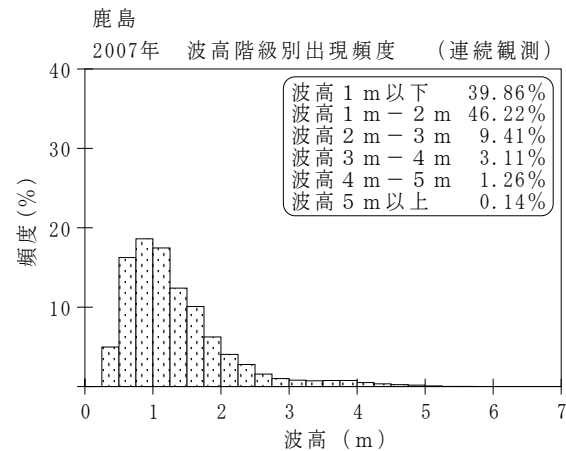
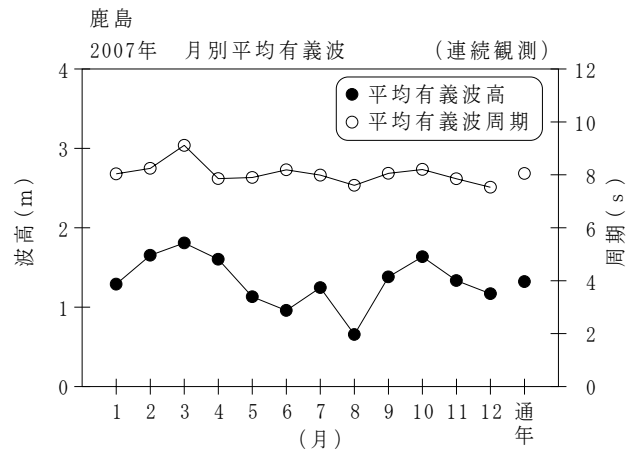
付表-B.1.41 鹿島 月別平均および最大有義波（連続観測）

鹿島

2007年

(連続観測)

項目		月	1	2	3	4	5	6	7	8	9	10	11	12	年間
最大有義波	有義波	H1/3 (m)	4.47	5.28	5.09	5.70	3.07	2.81	5.30	1.58	4.52	4.45	2.94	2.96	5.70
		T1/3 (s)	11.0	12.4	14.6	10.0	9.0	9.9	9.8	6.2	11.5	9.1	7.6	8.0	10.0
	起時 (日-時:分)	30- 9: 0	25-23:20	3- 4:20	17- 8:20	11-14: 0	16-23:40	15-23: 0	18- 9:40	7- 0:20	27-22:40	29-23: 0	23-17:40	4/17 8:20	
対応最高波	最高波	HMAX (m)	7.08	8.01	7.17	8.57	4.96	4.84	8.58	2.49	-	6.14	4.09	4.99	8.57
		TMAX (s)	10.5	11.3	14.5	8.9	7.8	9.9	9.1	5.1	-	10.0	7.1	8.4	8.9
平均有義波	H1/3 (m)	平均値	1.29	1.65	1.81	1.60	1.13	0.96	1.25	0.66	1.38	1.64	1.34	1.17	1.32
		標準偏差	0.67	1.08	0.89	1.09	0.47	0.36	0.73	0.26	0.60	0.67	0.55	0.50	0.77
標準偏差	T1/3 (s)	平均値	8.0	8.2	9.1	7.9	7.9	8.2	8.0	7.6	8.1	8.2	7.9	7.5	8.1
		標準偏差	1.89	1.96	2.39	1.88	1.32	1.03	1.48	1.37	1.70	1.64	1.74	1.62	1.75
測得率 (%)			100.00	99.80	100.00	100.00	96.50	100.00	100.00	100.00	100.00	99.87	100.00	90.82	98.90



付図-B.1.41 鹿島 波候特性図 (連続観測)