

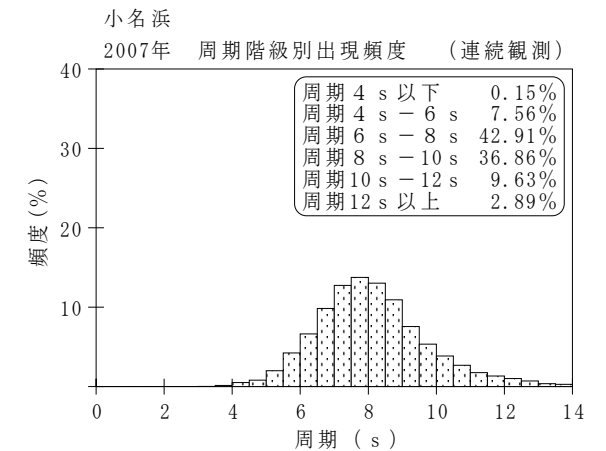
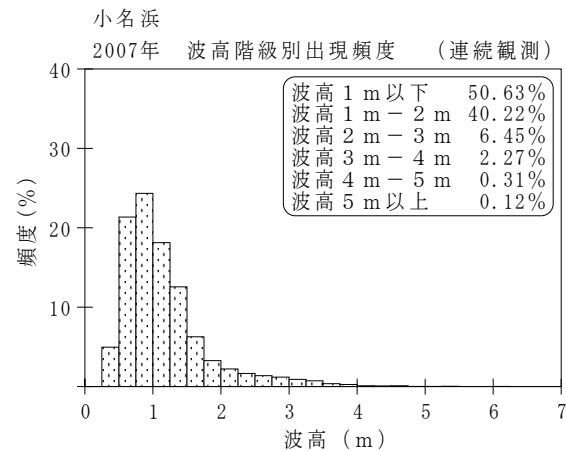
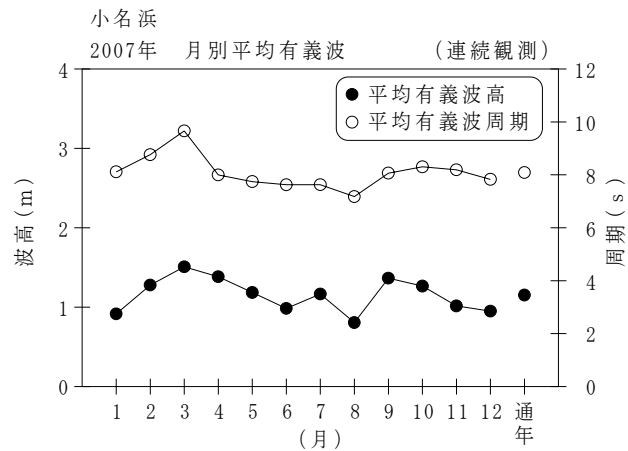
付表-B.1.39 小名浜 月別平均および最大有義波（連続観測）

小名浜

2007年

(連続観測)

項目		月	1	2	3	4	5	6	7	8	9	10	11	12	年間
最大有義波	有義波	H1/3 (m)	4.49	4.24	5.35	4.63	3.50	2.21	5.28	1.89	6.54	3.22	2.30	3.22	6.54
		T1/3 (s)	10.4	12.6	14.4	12.6	7.9	7.8	9.9	10.7	9.6	10.6	10.7	9.6	9.6
	起時 (日-時:分)	6-23:20	26- 9: 0	3- 2: 0	20- 9:20	2- 9: 0	15- 9:20	15-22: 0	2- 2:20	7- 6:40	28- 7: 0	12-10:40	29-18: 0	9/ 7 6:40	
対応最高波	最高波	HMAX (m)	6.09	6.37	9.39	6.61	5.98	3.69	7.80	3.00	-	4.40	4.16	4.76	-
		TMAX (s)	10.5	12.0	15.1	13.1	6.7	7.2	8.8	10.0	-	9.9	9.7	9.8	-
平均有義波	H1/3 (m)	平均値	0.92	1.28	1.51	1.38	1.19	0.98	1.17	0.81	1.37	1.27	1.02	0.95	1.15
		標準偏差	0.68	0.85	0.82	0.83	0.49	0.28	0.66	0.26	0.74	0.50	0.41	0.47	0.65
標準偏差	T1/3 (s)	平均値	8.1	8.8	9.7	8.0	7.7	7.6	7.6	7.2	8.1	8.3	8.2	7.8	8.1
		標準偏差	1.60	2.11	2.43	1.69	0.99	0.95	1.53	0.93	1.54	1.13	1.56	1.46	1.67
測得率 (%)			90.95	98.71	100.00	100.00	99.91	98.24	100.00	99.96	100.00	100.00	98.06	100.00	98.82



付図-B.1.39 小名浜 波候特性図 (連続観測)