

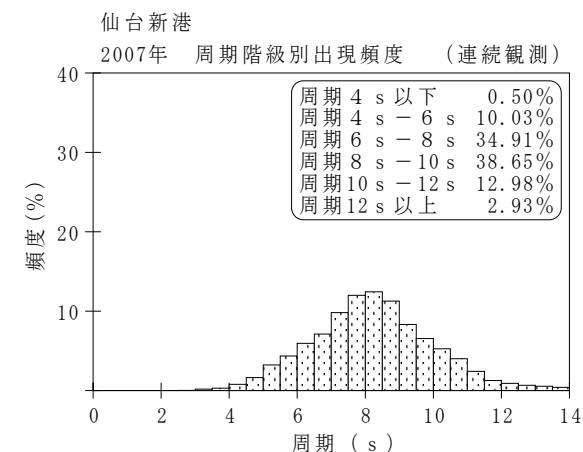
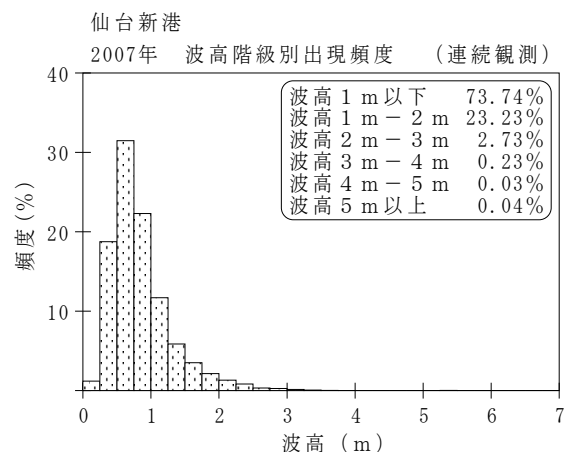
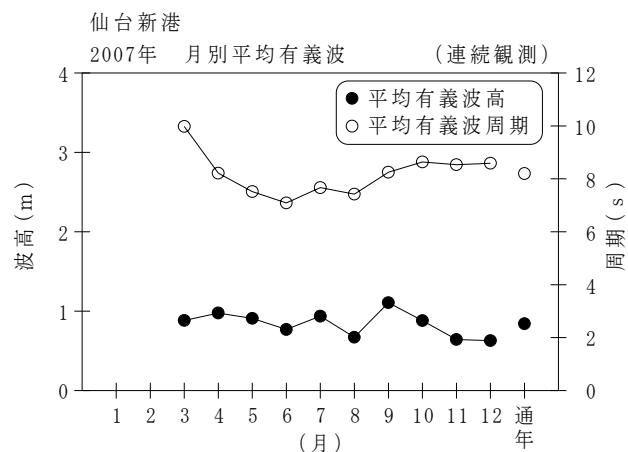
付表-B.1.37 仙台新港 月別平均および最大有義波（連続観測）

仙台新港

2007年

(連続観測)

項目		月	1	2	3	4	5	6	7	8	9	10	11	12	年間
最大有義波	有義波	H1/3 (m)		1.54	2.83	2.77	2.90	2.04	3.68	1.60	5.87	2.28	1.81	2.85	5.87
		T1/3 (s)		14.7	10.2	10.8	9.7	8.6	7.7	6.1	10.0	10.8	11.2	9.7	10.0
	起時 (日-時:分)	-	28-17:40	25-16:20	20-20:20	7- 6: 0	15-20:40	15-15:40	2-22:20	7-12:20	28-20:20	12-12:20	29-18: 0	9/ 7 12:20	
対応最高波	最高波	HMAX (m)		2.65	4.12	3.79	4.61	3.52	-	2.74	-	4.13	3.01	4.18	-
		TMAX (s)		13.8	9.7	10.8	9.1	7.5	-	6.5	-	11.6	10.8	9.4	-
平均有義波	H1/3 (m)	平均値		1.33	0.88	0.98	0.91	0.77	0.94	0.67	1.11	0.88	0.64	0.63	0.84
		標準偏差		0.10	0.43	0.52	0.47	0.25	0.58	0.25	0.63	0.37	0.31	0.45	0.47
標準偏差	T1/3 (s)	平均値		14.1	10.0	8.2	7.5	7.1	7.7	7.4	8.2	8.6	8.5	8.6	8.2
		標準偏差		0.51	2.45	1.51	1.35	1.16	1.73	0.98	1.72	1.37	1.84	1.68	1.82
測得率 (%)			0.00	1.14	99.96	100.00	99.91	99.86	100.00	100.00	100.00	99.55	98.75	100.00	83.76



付図-B.1.37 仙台新港 波候特性図 (連続観測)