

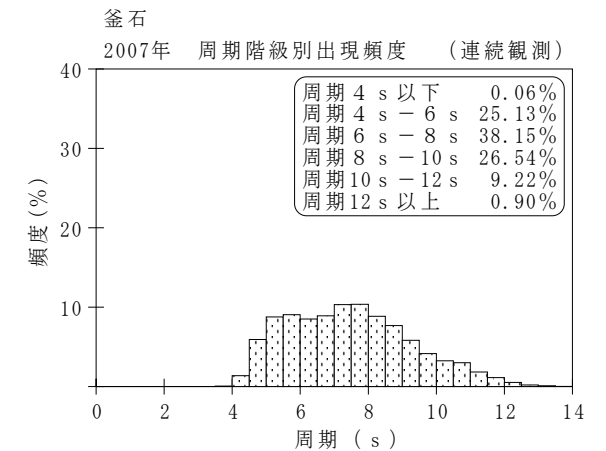
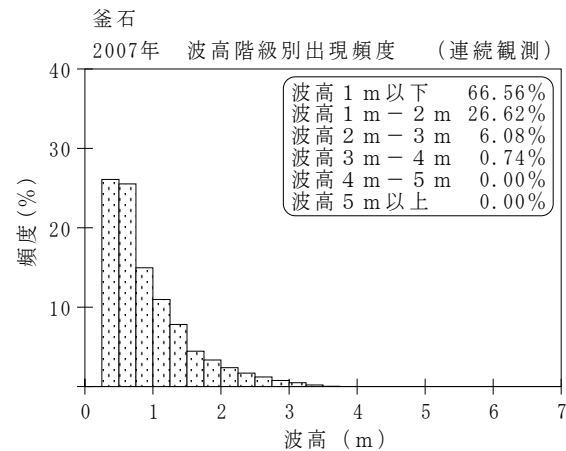
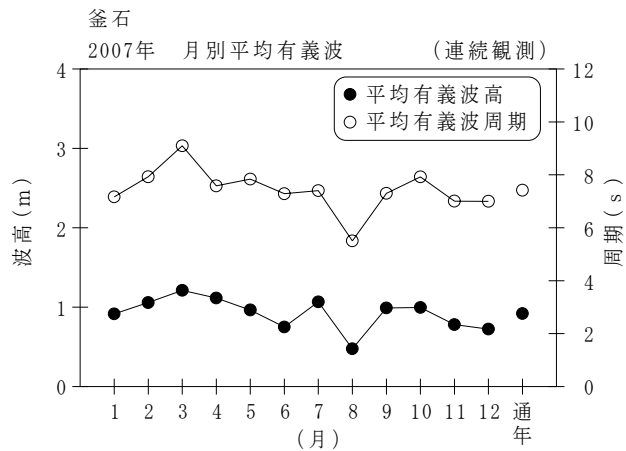
付表-B.1.35 釜石 月別平均および最大有義波（連続観測）

釜石

2007年

（连续観測）

項目		月	1	2	3	4	5	6	7	8	9	10	11	12	年間
最大有義波	有義波	H1/3 (m)	3.65	3.56	3.13	3.25	2.17	3.03	3.21	1.48	3.88	2.73	3.50	2.71	3.88
		T1/3 (s)	8.6	11.0	11.2	11.5	9.8	9.9	10.7	6.0	9.3	10.8	11.1	8.7	9.3
	起時 (日-時:分)	6-22:20	26-10:40	2-15:20	19- 0:20	21-19: 0	17-13:40	17- 2:40	31-23: 0	18-11:20	28-21:40	13- 3:20	14- 0: 0	9/18 11:20	
対応最高波	最高波	HMAX (m)	6.84	5.52	6.05	5.59	3.48	4.23	5.34	3.00	5.85	4.77	5.05	3.54	5.85
		TMAX (s)	8.4	13.0	9.6	11.2	9.9	10.3	9.4	5.1	8.9	11.0	12.6	8.9	8.9
平均有義波	H1/3 (m)	平均値	0.92	1.06	1.21	1.12	0.96	0.75	1.07	0.48	0.99	1.00	0.78	0.72	0.92
		標準偏差	0.67	0.76	0.59	0.67	0.35	0.40	0.60	0.19	0.60	0.52	0.61	0.43	0.59
標準偏差	T1/3 (s)	平均値	7.2	7.9	9.1	7.6	7.8	7.3	7.4	5.5	7.3	7.9	7.0	7.0	7.4
		標準偏差	2.17	1.84	1.87	1.67	1.06	1.14	1.60	0.85	1.09	1.84	2.16	1.70	1.82
測得率 (%)			100.00	100.00	100.00	100.00	100.00	99.91	100.00	100.00	100.00	100.00	99.95	99.87	99.98



付図-B.1.35 釜石 波候特性図 (连续観測)