

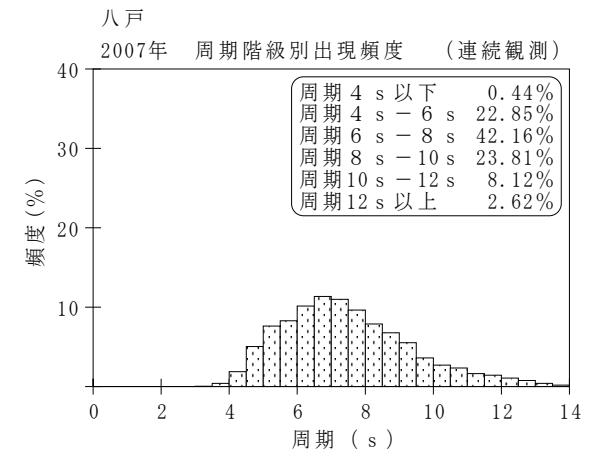
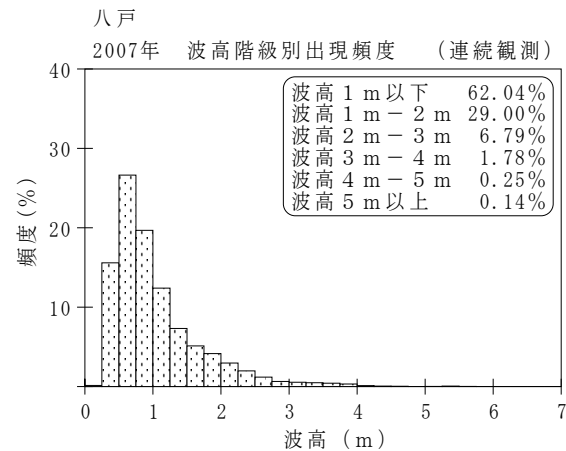
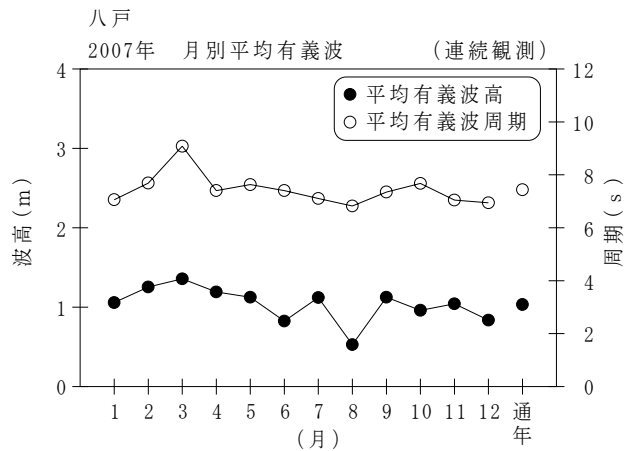
付表-B.1.32 八戸 月別平均および最大有義波（連続観測）

八戸

2007年

(連続観測)

項目		月	1	2	3	4	5	6	7	8	9	10	11	12	年間
最大有義波	有義波	H1/3 (m)	4.25	4.44	3.66	4.63	2.76	2.83	3.15	1.44	4.24	2.30	6.90	2.80	6.90
		T1/3 (s)	8.5	13.9	12.6	9.2	7.1	7.9	11.4	5.3	7.9	6.5	10.7	7.3	10.7
	起時 (日-時:分)	7- 2:40	28- 9: 0	1- 0:20	14-22: 0	27-10: 0	30- 6:20	17-11: 0	17- 6:40	7-16: 0	28- 1: 0	12-18: 0	29- 9:20	11/12 18: 0	
対応最高波	最高波	HMAX (m)	-	6.52	5.91	7.84	3.59	4.76	5.51	2.51	6.26	3.30	9.49	4.92	9.49
		TMAX (s)	-	15.7	16.2	8.7	6.3	7.0	10.8	5.3	7.0	7.1	10.3	7.3	10.3
平均有義波	H1/3 (m)	平均値	1.06	1.25	1.36	1.19	1.13	0.83	1.12	0.53	1.13	0.96	1.04	0.84	1.03
		標準偏差	0.76	0.88	0.63	0.81	0.49	0.39	0.57	0.18	0.62	0.43	0.97	0.53	0.67
標準偏差	T1/3 (s)	平均値	7.1	7.7	9.1	7.4	7.6	7.4	7.1	6.8	7.4	7.7	7.0	6.9	7.4
		標準偏差	2.21	2.49	2.39	1.76	1.39	1.33	1.45	0.96	1.31	1.83	2.30	1.94	1.93
測得率 (%)			100.00	100.00	99.87	100.00	100.00	99.95	100.00	100.00	99.86	100.00	98.93	99.96	99.88



付図-B.1.32 八戸 波候特性図 (連続観測)