

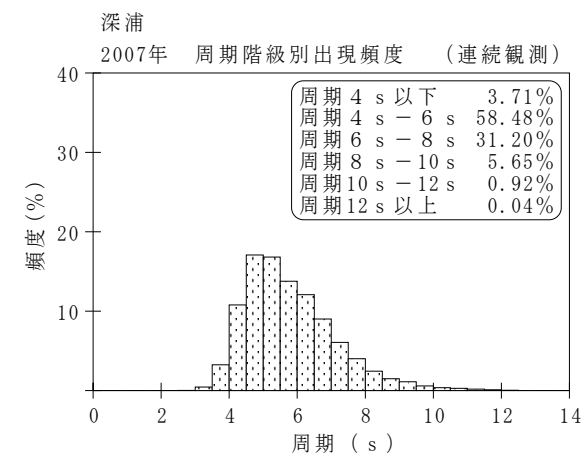
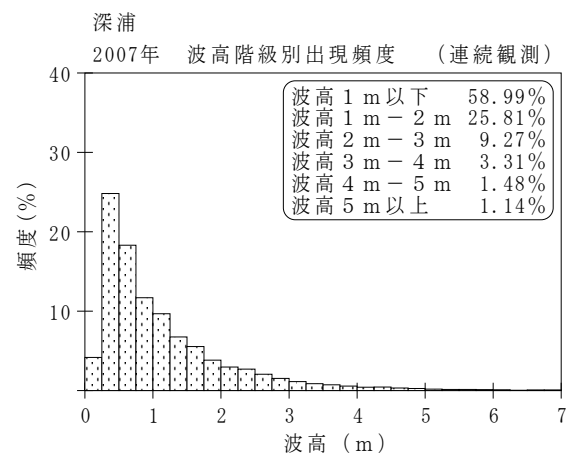
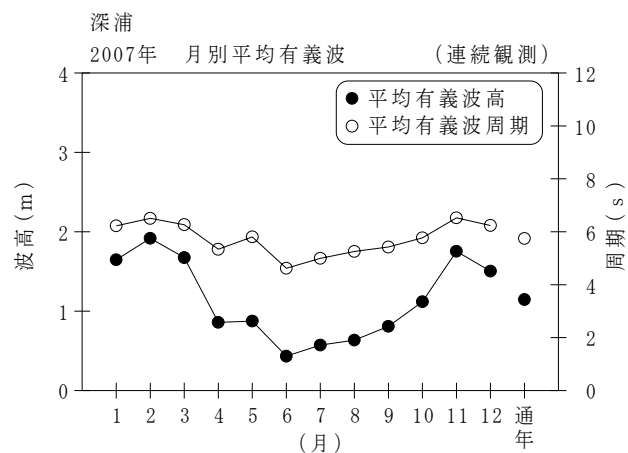
付表-B.1.5 深浦 月別平均および最大有義波（連続観測）

深浦

2007年

(連続観測)

項目		月	1	2	3	4	5	6	7	8	9	10	11	12	年間
最大有義波	有義波	H1/3 (m)	8.02	8.65	8.39	3.99	3.00	1.30	2.17	2.64	2.99	4.83	5.79	4.64	8.65
		T1/3 (s)	11.4	10.9	11.9	7.6	7.0	6.5	7.8	8.4	8.1	9.4	9.3	9.1	10.9
	起時 (日-時:分)	7-17:20	15-22:20	12-18:40	27- 3: 0	2-20:20	30-22: 0	12-13: 0	4-16: 0	26- 1: 0	21- 6:20	19- 1: 0	31-16:40	2/15 22:20	
対応最高波	最高波	HMAX (m)	11.55	11.53	11.41	5.78	4.82	2.03	3.36	4.45	5.02	7.36	8.67	7.26	11.53
		TMAX (s)	11.2	13.7	11.8	8.0	7.0	7.1	7.2	8.4	6.8	10.3	9.8	8.6	13.7
平均有義波	H1/3 (m)	平均値	1.65	1.92	1.68	0.86	0.88	0.43	0.57	0.64	0.81	1.12	1.75	1.50	1.15
		標準偏差	1.07	1.47	1.51	0.61	0.53	0.21	0.33	0.40	0.51	0.96	1.19	0.89	1.03
標準偏差	T1/3 (s)	平均値	6.2	6.5	6.3	5.3	5.8	4.6	5.0	5.3	5.4	5.8	6.5	6.2	5.7
		標準偏差	1.18	1.57	1.72	1.03	1.20	0.68	0.92	0.94	0.96	1.35	1.33	1.09	1.33
測 得 率 (%)			100.00	100.00	100.00	100.00	100.00	100.00	99.19	100.00	100.00	100.00	100.00	100.00	99.93



付図-B.1.5 深浦 波候特性図 (連続観測)