

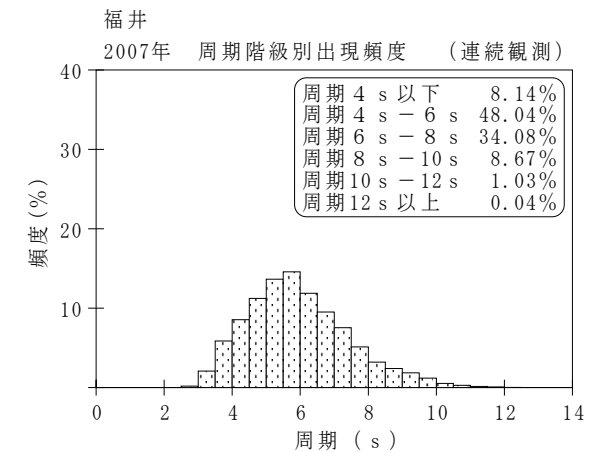
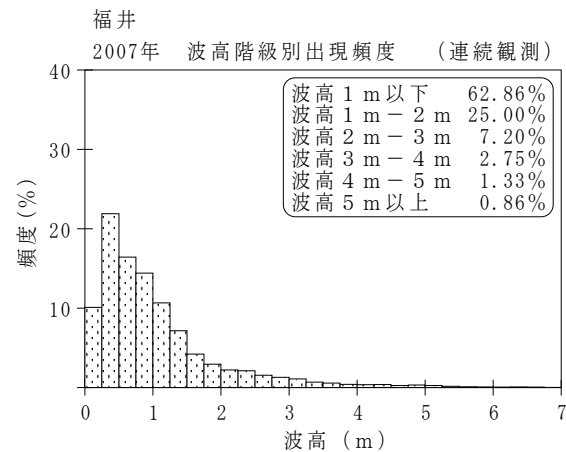
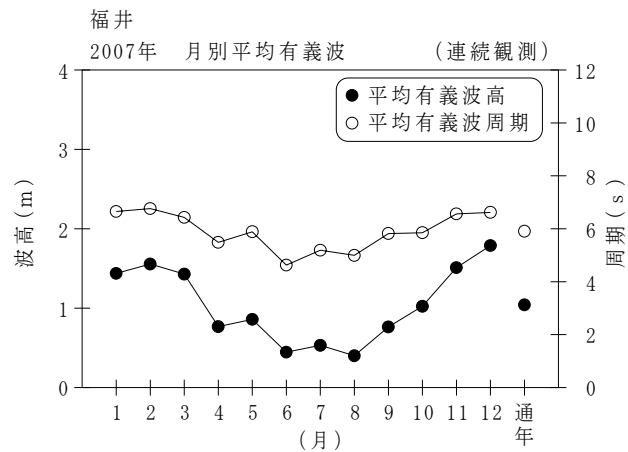
付表-B.1.14 福井 月別平均および最大有義波（連続観測）

福井

2007年

(連続観測)

項目		月	1	2	3	4	5	6	7	8	9	10	11	12	年間
最大有義波	有義波	H1/3 (m)	8.16	6.86	6.04	3.99	3.58	1.88	1.56	2.24	2.51	4.34	5.60	5.75	8.16
		T1/3 (s)	12.5	11.8	10.7	8.9	7.7	6.6	7.2	6.9	7.4	8.8	9.7	9.9	12.5
	起時 (日-時:分)	7-17:40	15-11:40	12- 4: 0	14-15: 0	10-17:40	29-18:20	11-15:40	31-10:20	17-23:20	20-19: 0	12-18:20	31-10:40	1/ 7 17:40	
対応最高波	最高波	HMAX (m)	13.52	10.69	10.30	6.82	6.36	2.90	2.43	4.19	3.83	7.40	8.59	9.64	13.52
		TMAX (s)	12.1	10.4	12.2	7.8	7.5	6.6	7.1	6.4	7.2	8.4	9.7	10.4	12.1
平均有義波	H1/3 (m)	平均値	1.44	1.56	1.43	0.77	0.86	0.45	0.53	0.40	0.76	1.02	1.51	1.79	1.04
		標準偏差	1.17	1.29	1.25	0.53	0.58	0.31	0.31	0.27	0.43	0.70	1.00	1.07	0.95
標準偏差	T1/3 (s)	平均値	6.7	6.8	6.4	5.5	5.9	4.6	5.2	5.0	5.8	5.9	6.6	6.6	5.9
		標準偏差	1.45	1.74	1.67	1.18	1.30	0.81	1.08	0.96	1.31	1.53	1.48	1.26	1.50
測 得 率 (%)			100.00	99.85	100.00	97.27	100.00	99.31	99.42	100.00	99.54	99.19	99.91	100.00	99.54



付図-B.1.14 福井 波候特性図 (連続観測)