

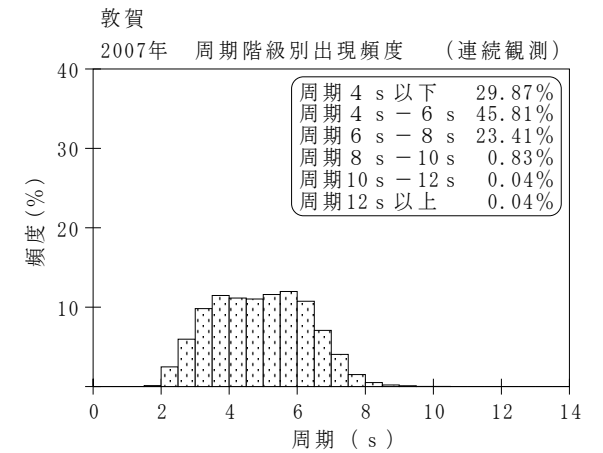
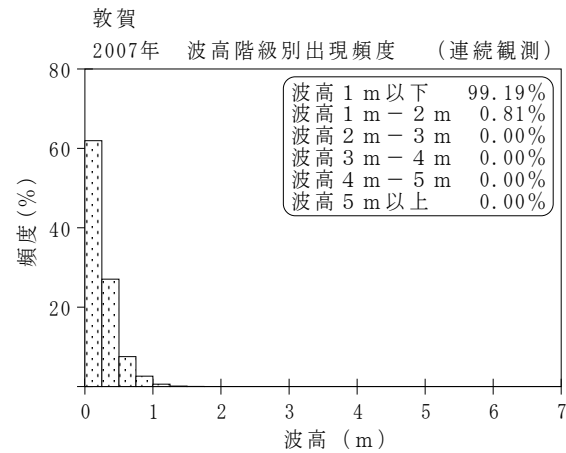
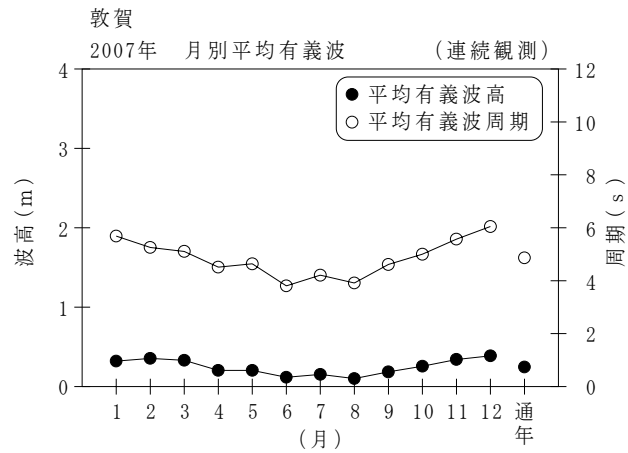
付表-B.1.15 敦賀 月別平均および最大有義波（連続観測）

敦賀

2007年

(連続観測)

項目		月	1	2	3	4	5	6	7	8	9	10	11	12	年間
最大有義波	有義波	H1/3 (m)	1.77	1.43	1.46	0.82	1.23	0.67	0.82	0.53	0.60	1.00	1.26	1.03	1.77
		T1/3 (s)	5.5	7.2	7.0	7.4	5.1	3.7	4.2	3.3	3.8	6.4	7.1	6.6	5.5
		起時 (日-時:分)	7-12:20	15-20:0	12-4:40	14-16:40	10-17:0	15-15:0	15-14:40	31-16:20	28-19:20	20-18:40	18-15:0	30-15:40	1/7 12:20
対応最高波	最高波	HMAX (m)	3.38	2.77	2.12	1.27	2.00	1.08	1.37	0.84	0.96	2.06	2.14	1.76	3.38
		TMAX (s)	4.9	10.3	6.2	7.7	5.9	4.1	3.7	2.6	3.3	8.8	6.9	9.2	4.9
平均有義波	H1/3 (m)	平均値	0.32	0.36	0.33	0.20	0.20	0.12	0.15	0.10	0.19	0.26	0.34	0.39	0.25
		標準偏差	0.22	0.27	0.25	0.15	0.18	0.09	0.11	0.06	0.11	0.16	0.22	0.21	0.20
標準偏差	T1/3 (s)	平均値	5.7	5.3	5.1	4.5	4.6	3.8	4.2	3.9	4.6	5.0	5.6	6.0	4.9
		標準偏差	1.05	1.42	1.59	1.27	1.44	0.79	1.26	1.08	1.18	1.32	0.99	1.20	1.41
測得率 (%)			100.00	100.00	100.00	99.86	99.87	100.00	100.00	97.54	100.00	97.09	99.68	99.60	99.46



付図-B.1.15 敦賀 波候特性図 (連続観測)