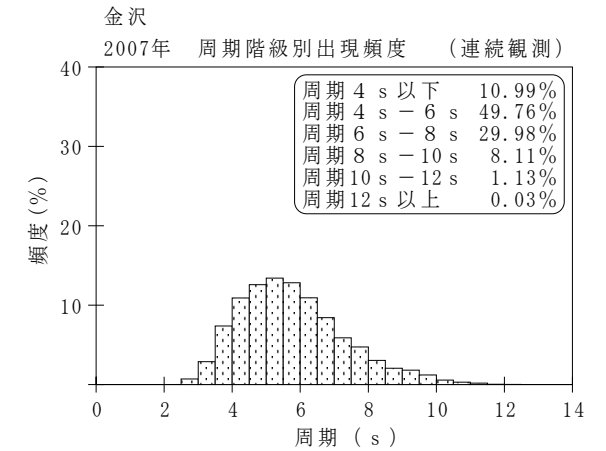
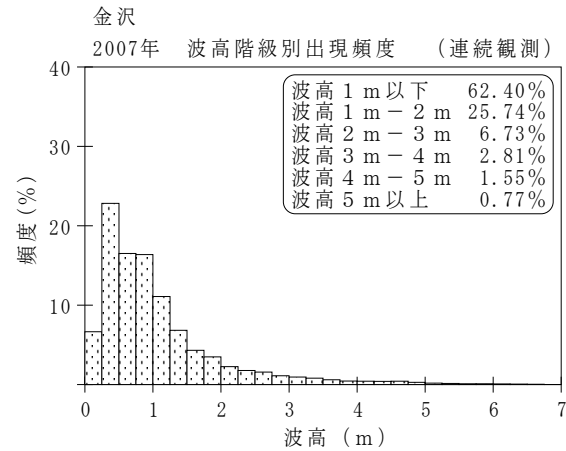
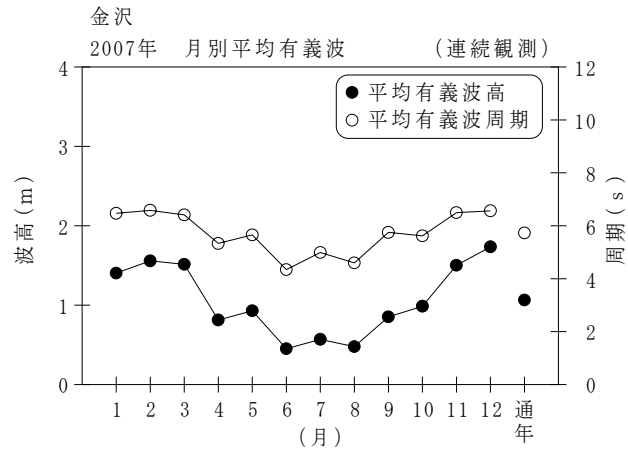


付表-B.1.13 金沢 月別平均および最大有義波（連続観測）

金沢		2007年													(連続観測)
項目		月	1	2	3	4	5	6	7	8	9	10	11	12	年間
最大有義波	有義波	H1/3 (m)	7.79	6.93	6.66	4.28	2.87	1.56	1.39	2.27	3.59	4.81	5.51	5.44	7.79
		T1/3 (s)	12.8	11.1	10.9	9.7	8.1	7.1	6.8	6.8	5.7	9.4	9.8	9.4	12.8
	起時 (日-時:分)	7-17:40	15-17:0	12-0:40	14-15:40	17-23:0	29-18:40	11-15:0	31-9:40	17-23:0	20-20:40	12-18:0	31-11:40	1/7 17:40	
対応最高波	最高波	HMAX (m)	11.33	10.33	9.23	6.61	4.26	2.40	2.04	3.66	-	10.68	7.39	9.35	11.33
		TMAX (s)	9.9	10.0	11.9	10.3	5.5	6.4	7.8	7.0	-	8.5	10.0	9.8	9.9
平均有義波	H1/3 (m)	平均値	1.40	1.56	1.51	0.81	0.93	0.45	0.57	0.48	0.85	0.99	1.50	1.74	1.07
		標準偏差	1.10	1.32	1.29	0.52	0.55	0.28	0.28	0.32	0.46	0.71	1.01	1.04	0.94
標準偏差	T1/3 (s)	平均値	6.5	6.6	6.4	5.3	5.7	4.3	5.0	4.6	5.7	5.6	6.5	6.6	5.7
		標準偏差	1.45	1.83	1.79	1.16	1.31	0.87	1.09	0.87	1.36	1.47	1.52	1.27	1.56
測得率 (%)			99.82	100.00	100.00	99.91	100.00	99.91	100.00	98.21	92.64	92.16	95.93	100.00	98.21



付図-B.1.13 金沢 波候特性図 (連続観測)