

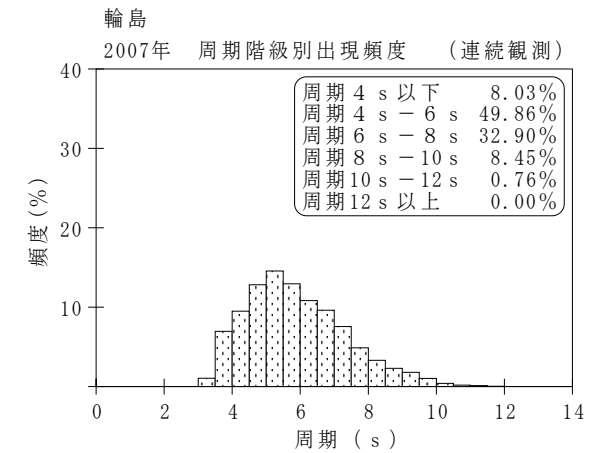
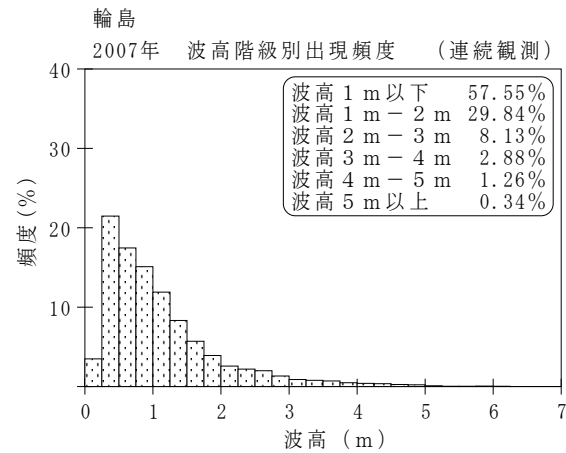
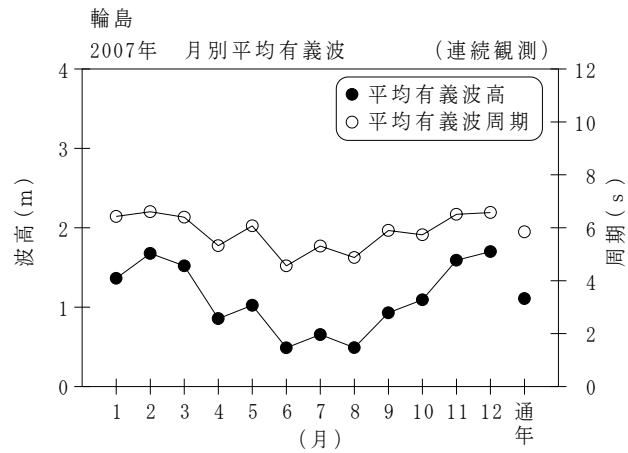
付表-B.1.12 輪島 月別平均および最大有義波（連続観測）

輪島

2007年

（連続観測）

項目		月	1	2	3	4	5	6	7	8	9	10	11	12	年間
最大有義波	有義波	H1/3 (m)	5.18	6.91	5.36	3.63	3.47	1.86	1.87	2.07	2.57	5.14	5.19	5.19	6.91
		T1/3 (s)	11.0	11.3	9.4	8.5	7.2	8.2	8.0	5.4	7.4	9.8	9.4	10.6	11.3
	起時 (日-時:分)	8-13:20	15-19:0	11-21:0	14-14:0	10-18:0	30-23:20	1-2:20	31-8:40	7-11:20	20-19:20	12-17:0	31-18:20	2/15 19:0	
対応最高波	最高波	HMAX (m)	8.83	10.51	9.30	5.73	6.21	2.70	3.27	3.06	4.16	8.27	7.75	-	10.51
		TMAX (s)	10.9	11.6	8.1	9.4	6.8	7.7	8.4	5.3	7.5	9.2	9.0	-	11.6
平均有義波	H1/3 (m)	平均値	1.36	1.68	1.52	0.86	1.02	0.49	0.65	0.49	0.93	1.09	1.59	1.70	1.11
		標準偏差	0.67	1.29	1.12	0.50	0.63	0.27	0.34	0.28	0.48	0.77	1.04	0.86	0.87
標準偏差	T1/3 (s)	平均値	6.4	6.6	6.4	5.3	6.1	4.6	5.3	4.9	5.9	5.7	6.5	6.6	5.8
		標準偏差	1.10	1.82	1.60	1.07	1.40	0.89	1.13	0.92	1.27	1.44	1.49	1.25	1.47
測得率 (%)			79.61	100.00	100.00	99.91	100.00	100.00	100.00	100.00	99.63	89.92	100.00	98.16	97.22



付図-B.1.12 輪島 波候特性図 (連続観測)