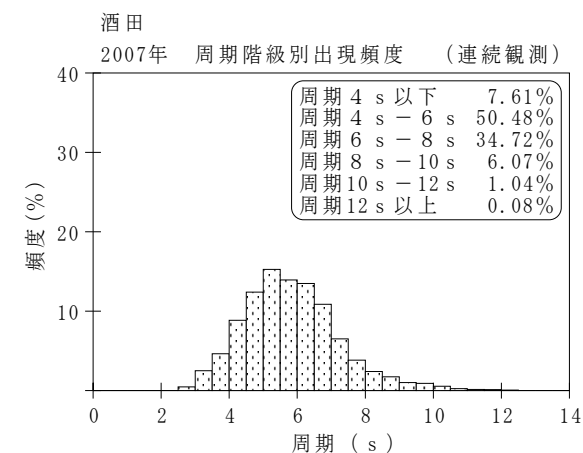
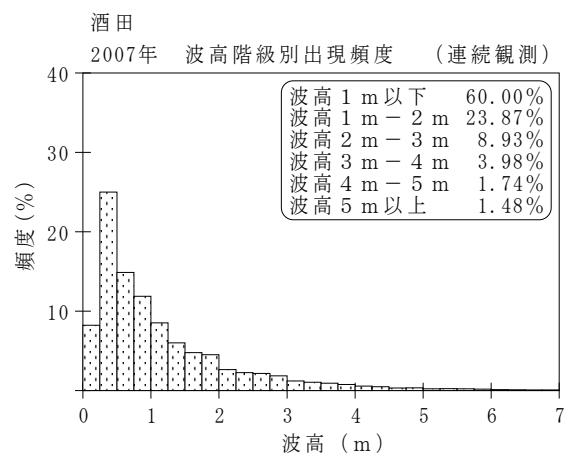
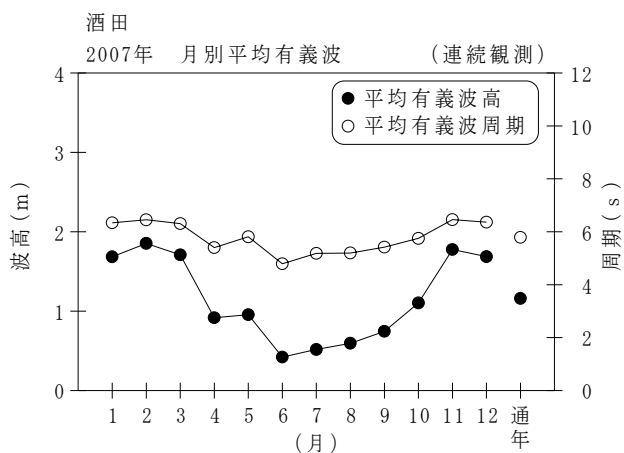


付表-B.1.7 酒田 月別平均および最大有義波（連続観測）

項目		月	1	2	3	4	5	6	7	8	9	10	11	12	年間
最大有義波	有義波	H1/3 (m)	8.73	9.58	7.37	4.69	4.15	1.59	1.78	3.92	3.22	5.24	6.44	6.86	9.58
		T1/3 (s)	11.8	13.0	10.5	8.7	8.6	6.2	7.6	8.0	7.7	9.4	9.7	10.4	13.0
	起時 (日-時:分)	7-18:20	15-16:0	12-14:40	14-17:20	18-5:40	30-21:20	12-4:40	4-11:20	18-1:20	20-18:40	22-15:20	31-13:40	2/15 16:0	
対応最高波	最高波	HMAX (m)	14.59	13.56	9.91	7.65	6.96	2.47	2.61	5.68	5.09	7.56	9.76	11.18	13.56
		TMAX (s)	12.8	12.2	9.4	8.4	8.6	5.7	6.9	7.7	8.0	9.5	11.0	10.5	12.2
平均有義波	H1/3 (m)	平均値	1.68	1.85	1.71	0.92	0.96	0.42	0.52	0.60	0.75	1.10	1.78	1.69	1.16
		標準偏差	1.24	1.63	1.42	0.79	0.68	0.29	0.31	0.48	0.54	0.92	1.32	1.16	1.12
標準偏差	T1/3 (s)	平均値	6.3	6.5	6.3	5.4	5.8	4.8	5.2	5.2	5.4	5.8	6.5	6.4	5.8
		標準偏差	1.29	1.82	1.66	1.07	1.19	0.75	1.06	1.03	1.11	1.43	1.62	1.35	1.43
測得率 (%)			100.00	99.75	100.00	100.00	100.00	100.00	99.51	99.33	100.00	99.96	99.91	100.00	99.87



付図-B.1.7 酒田 波候特性図 (連続観測)