

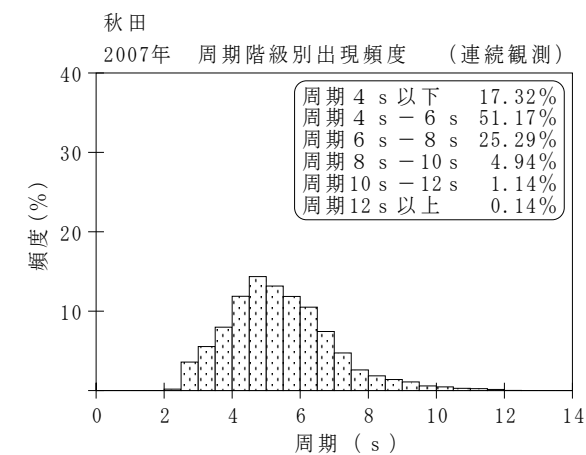
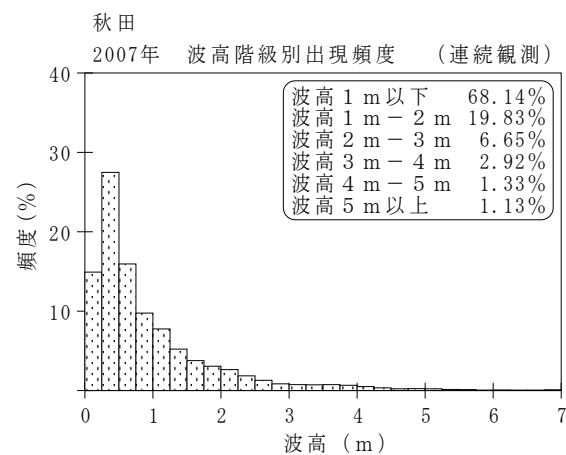
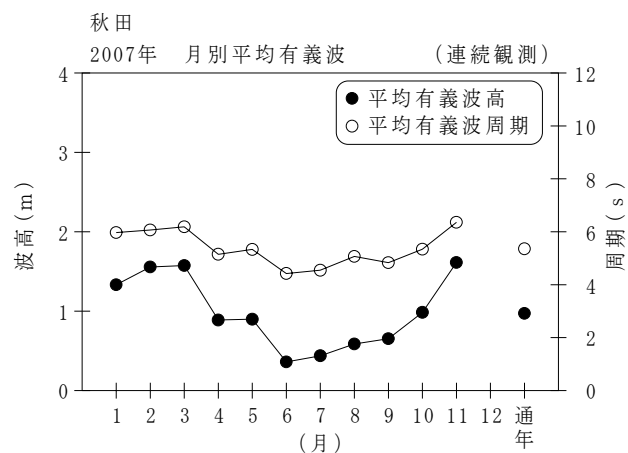
付表-B.1.6 秋田 月別平均および最大有義波（連続観測）

秋田

2007年

（連続観測）

項目		月	1	2	3	4	5	6	7	8	9	10	11	12	年間
最大有義波	有義波	H1/3 (m)	7.04	8.74	8.27	4.32	4.35	1.32	2.33	2.49	3.00	5.01	5.74		8.74
		T1/3 (s)	11.7	12.2	11.7	8.1	8.0	5.3	8.0	6.7	6.7	9.3	10.1		12.2
起時 (日-時:分)			7-17: 0	15-13: 0	12-21:40	26-23:40	13-17:40	7- 7:40	12-18: 0	22- 5: 0	7-23:40	30- 0:40	20-16:40	-	2/15 13: 0
対応最高波	最高波	HMAX (m)	10.76	12.60	11.65	7.51	6.85	2.40	3.42	3.93	4.45	8.54	8.02		12.60
		TMAX (s)	10.3	13.2	12.1	7.9	7.9	5.8	8.2	5.6	6.5	8.2	9.8		13.2
平均有義波	H1/3 (m)	平均値	1.33	1.56	1.58	0.89	0.90	0.36	0.44	0.59	0.65	0.98	1.61		0.97
		標準偏差	0.93	1.55	1.50	0.81	0.72	0.26	0.35	0.46	0.51	1.00	1.22		1.03
標準偏差	T1/3 (s)	平均値	6.0	6.1	6.2	5.2	5.3	4.4	4.5	5.1	4.8	5.3	6.4		5.4
		標準偏差	1.19	1.93	1.88	1.36	1.31	0.92	1.18	1.18	1.22	1.58	1.61		1.55
測得率 (%)			100.00	100.00	98.93	98.38	96.46	100.00	100.00	82.89	99.91	100.00	65.23	0.00	86.66



付図-B.1.6 秋田 波候特性図 (連続観測)