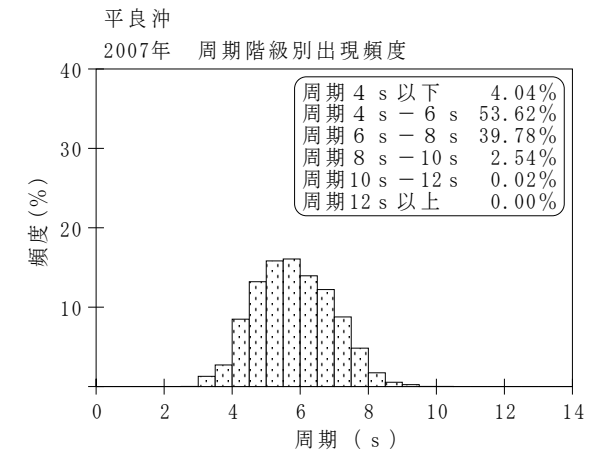
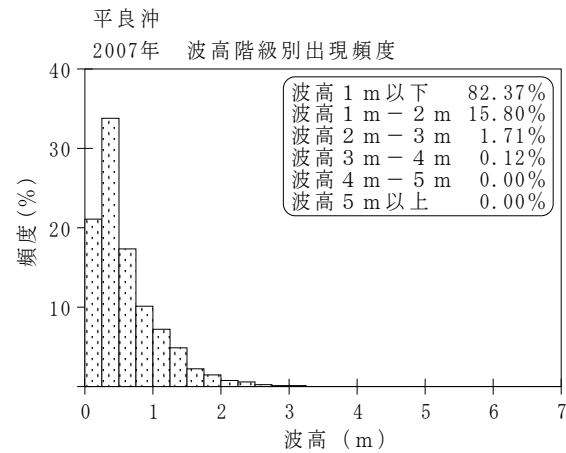
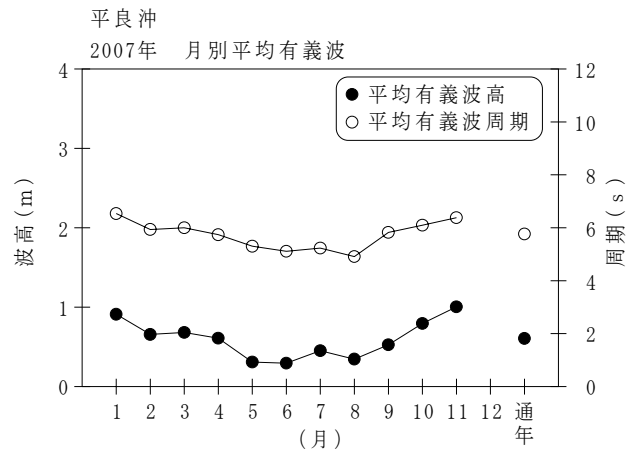


付表-A.1.60 平良沖 月別平均および最大有義波

平良沖

2007年

| 項目 | | 月 | 1 | 2 | 3 | 4 | 5 | 6 | 7 | 8 | 9 | 10 | 11 | 12 | 年間 |
|---------|----------|----------|--------|--------|--------|--------|-------|--------|--------|-------|-------|--------|--------|-------|---------|
| 最大有義波 | 有義波 | H1/3 (m) | 2.90 | 2.35 | 2.38 | 3.03 | 1.33 | 0.66 | 3.23 | 1.11 | 1.41 | 1.65 | 3.01 | 1.89 | 3.23 |
| | | T1/3 (s) | 9.0 | 8.0 | 9.0 | 8.4 | 6.0 | 6.3 | 7.5 | 6.6 | 7.6 | 7.6 | 7.6 | 10.1 | 7.6 |
| | 起時 (日-時) | | 7- 2 | 2- 4 | 5-14 | 18-14 | 7-12 | 17-12 | 13-16 | 11-12 | 16-10 | 15- 8 | 28- 0 | 13-22 | 7-13-16 |
| 対応最高波 | 最高波 | HMAX (m) | 4.39 | 3.47 | 4.28 | 5.60 | 2.09 | 1.12 | 4.73 | 1.92 | 2.55 | 2.67 | 4.32 | 3.12 | 4.73 |
| | | TMAX (s) | 7.8 | 8.0 | 9.3 | 9.0 | 4.9 | 5.9 | 6.8 | 7.8 | 7.3 | 8.0 | 9.9 | 7.5 | 6.8 |
| 平均有義波 | H1/3 (m) | 平均値 | 0.91 | 0.66 | 0.68 | 0.61 | 0.31 | 0.30 | 0.45 | 0.35 | 0.53 | 0.80 | 1.00 | 0.73 | 0.61 |
| | | 標準偏差 | 0.55 | 0.47 | 0.50 | 0.48 | 0.18 | 0.10 | 0.48 | 0.19 | 0.31 | 0.35 | 0.56 | 0.42 | 0.47 |
| 標準偏差 | T1/3 (s) | 平均値 | 6.5 | 5.9 | 6.0 | 5.7 | 5.3 | 5.1 | 5.2 | 4.9 | 5.8 | 6.1 | 6.4 | 6.4 | 5.8 |
| | | 標準偏差 | 0.93 | 1.17 | 1.25 | 1.11 | 0.68 | 0.78 | 1.06 | 0.88 | 0.84 | 1.10 | 1.11 | 0.86 | 1.13 |
| 測得率 (%) | | | 100.00 | 100.00 | 100.00 | 100.00 | 91.67 | 100.00 | 100.00 | 99.73 | 99.72 | 100.00 | 100.00 | 48.92 | 94.91 |



付図-A.1.60 平良沖 波候特性図