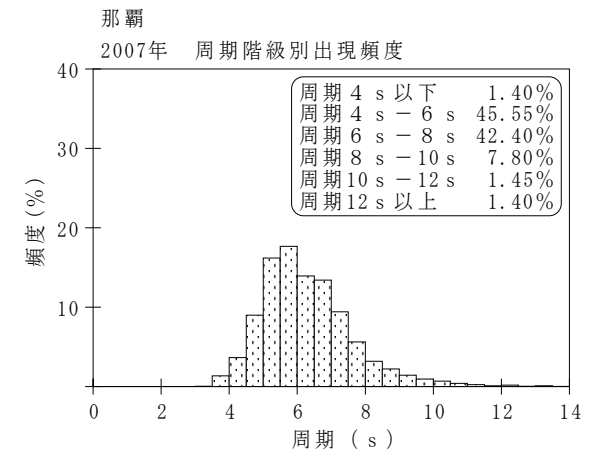
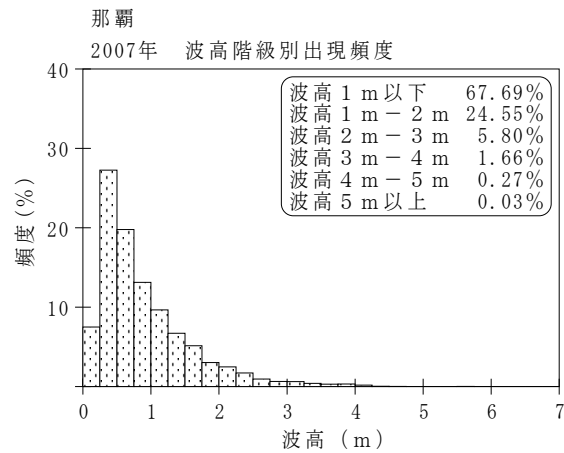
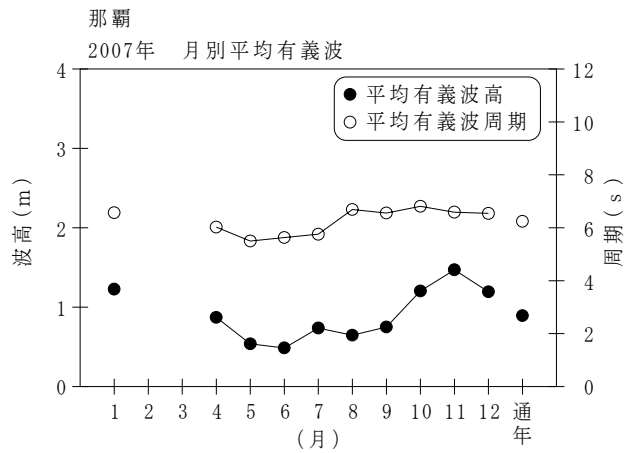


付表-A.1.26 那覇 月別平均および最大有義波

那覇

2007年

項目		月	1	2	3	4	5	6	7	8	9	10	11	12	年間
最大有義波	有義波	H1/3 (m)	4.30		2.16	4.52	1.88	1.55	5.65	2.55	2.91	3.37	4.32	4.13	5.65
		T1/3 (s)	10.8		7.0	9.5	6.5	6.7	7.8	9.1	10.4	13.4	8.9	10.7	7.8
		起時 (日-時)	7-8	-	27-22	18-16	7-8	12-22	13-12	11-22	16-10	6-18	28-12	31-4	7-13-12
対応最高波	最高波	HMAX (m)	7.21		3.14	6.44	2.80	2.42	-	4.38	4.41	5.99	6.14	6.30	-
		TMAX (s)	11.9		6.4	8.4	6.4	6.8	-	8.8	10.8	13.4	7.9	10.7	-
平均有義波	H1/3 (m)	平均値	1.23		0.71	0.87	0.54	0.49	0.74	0.65	0.75	1.20	1.47	1.19	0.89
		標準偏差	0.84		0.45	0.68	0.31	0.23	0.75	0.53	0.48	0.58	0.81	0.75	0.69
標準偏差	T1/3 (s)	平均値	6.6		5.7	6.0	5.5	5.6	5.8	6.7	6.6	6.8	6.6	6.5	6.2
		標準偏差	1.24		0.83	1.01	0.70	0.83	1.34	1.93	1.34	1.79	1.09	1.12	1.37
測得率 (%)			63.17	0.00	40.05	100.00	100.00	98.06	99.19	100.00	100.00	100.00	100.00	100.00	83.88



付図-A.1.26 那覇 波候特性図