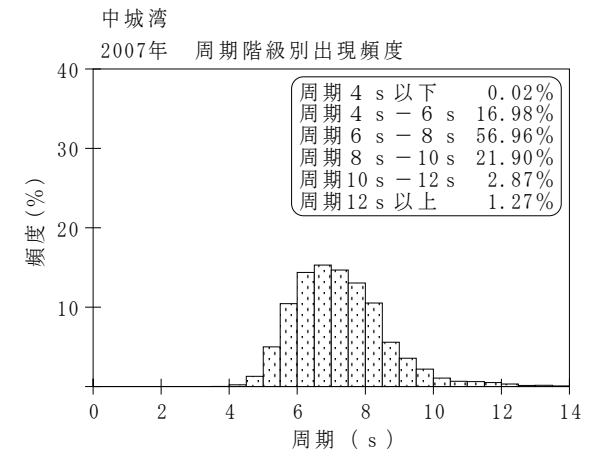
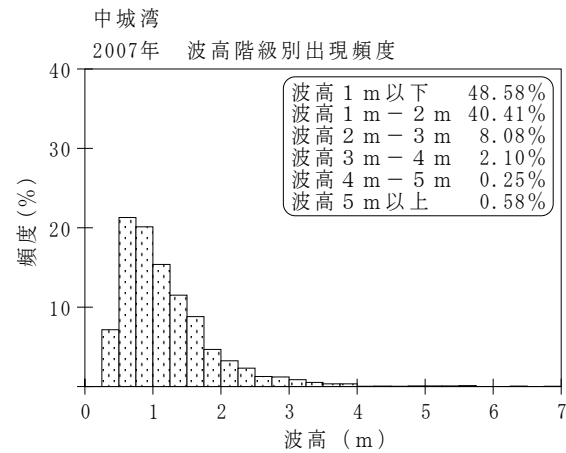
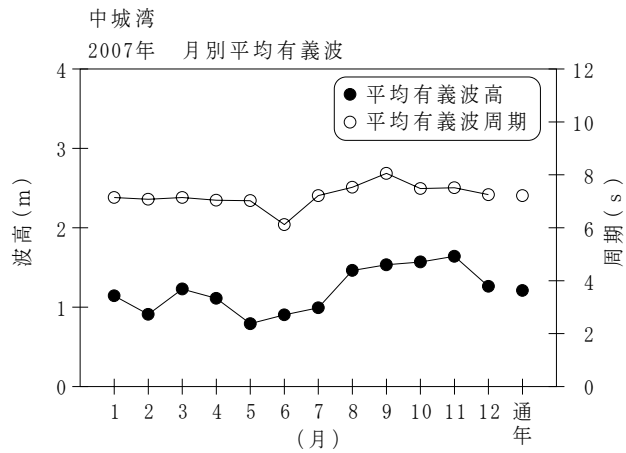


付表-A.1.59 中城湾 月別平均および最大有義波

中城湾 2007年

項目		月	1	2	3	4	5	6	7	8	9	10	11	12	年間
最大有義波	有義波	H1/3 (m)	2.44	2.72	2.79	2.73	1.98	2.25	12.08	3.77	5.73	3.91	3.75	3.02	12.08
		T1/3 (s)	7.4	7.6	8.2	7.2	6.1	7.7	14.7	8.3	9.5	9.3	9.4	9.8	14.7
	起時 (日-時)	2- 4	28-22	1- 0	18-10	23-14	5-22	13- 2	9- 2	14-20	6-10	28- 0	27-20	7-13- 2	
対応最高波	最高波	HMAX (m)	4.73	4.06	4.40	4.38	2.90	3.72	-	5.46	8.84	5.65	6.57	4.74	-
		TMAX (s)	8.2	8.7	9.0	7.9	4.8	8.2	-	8.4	8.5	8.5	9.6	9.9	-
平均有義波	H1/3 (m)	平均値	1.14	0.91	1.23	1.11	0.79	0.90	0.99	1.46	1.53	1.57	1.64	1.26	1.21
		標準偏差	0.36	0.44	0.45	0.33	0.29	0.36	1.52	0.85	1.13	0.73	0.63	0.65	0.79
標準偏差	T1/3 (s)	平均値	7.1	7.1	7.1	7.0	7.0	6.1	7.2	7.5	8.1	7.5	7.5	7.3	7.2
		標準偏差	1.00	1.37	1.01	1.16	1.00	0.88	2.02	1.21	1.82	1.18	1.06	1.43	1.38
測得率 (%)			100.00	100.00	100.00	100.00	99.73	100.00	100.00	100.00	100.00	100.00	86.94	99.73	98.88



付図-A.1.59 中城湾 波候特性図