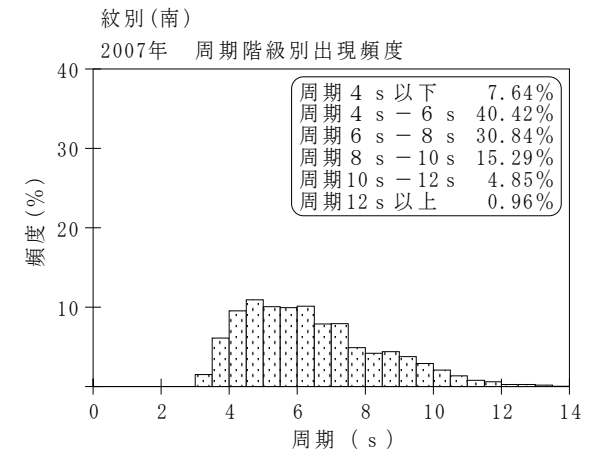
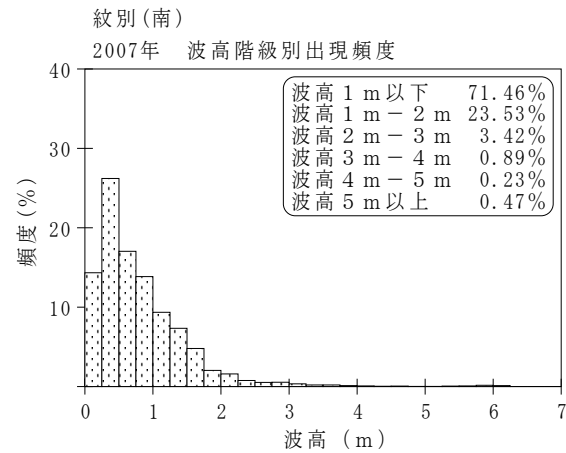
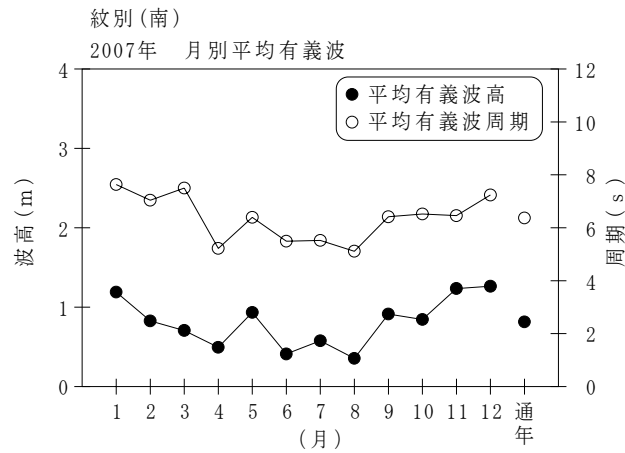


付表-A.1.27 紋別(南) 月別平均および最大有義波

紋別(南)

2007年

項目		月	1	2	3	4	5	6	7	8	9	10	11	12	年間
最大有義波	有義波	H1/3 (m)	6.24	3.72	2.20	2.70	2.20	1.53	1.94	1.43	4.15	1.96	3.97	3.81	6.24
		T1/3 (s)	10.4	10.8	7.4	6.8	6.7	8.3	7.1	6.3	9.2	8.6	10.9	10.5	10.4
	起時 (日-時)	8- 8	16- 2	19- 2	27- 6	20-10	19-22	29- 0	16-12	26- 0	10-14	19-14	30-14	1- 8- 8	
対応最高波	最高波	HMAX (m)	12.07	5.55	3.17	4.32	3.41	2.19	3.04	2.49	5.66	3.25	8.10	6.19	12.07
		TMAX (s)	9.5	11.3	7.8	6.5	6.9	7.9	6.8	6.0	8.9	8.7	10.5	9.3	9.5
平均有義波	H1/3 (m)	平均値	1.19	0.83	0.71	0.49	0.93	0.41	0.58	0.35	0.91	0.85	1.24	1.26	0.82
		標準偏差	1.39	0.66	0.38	0.38	0.49	0.28	0.35	0.25	0.75	0.43	0.61	0.72	0.70
標準偏差	T1/3 (s)	平均値	7.6	7.0	7.5	5.2	6.4	5.5	5.5	5.1	6.4	6.5	6.5	7.2	6.4
		標準偏差	2.74	2.71	2.27	1.29	1.29	1.30	1.15	1.20	1.95	1.71	1.68	1.71	2.00
測得率 (%)			100.00	77.68	99.73	100.00	100.00	92.50	100.00	100.00	100.00	97.31	100.00	100.00	97.42



付図-A.1.27 紋別(南) 波候特性図