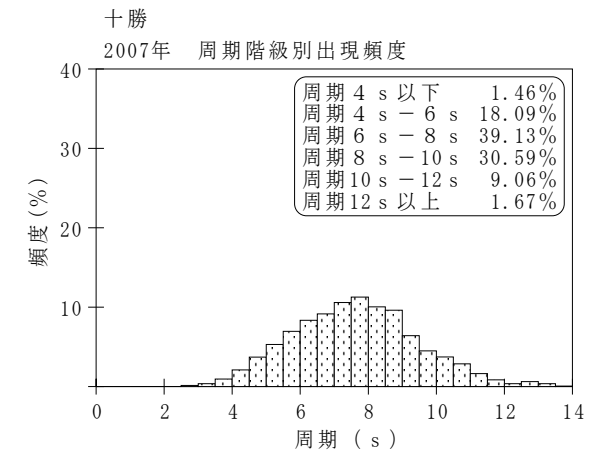
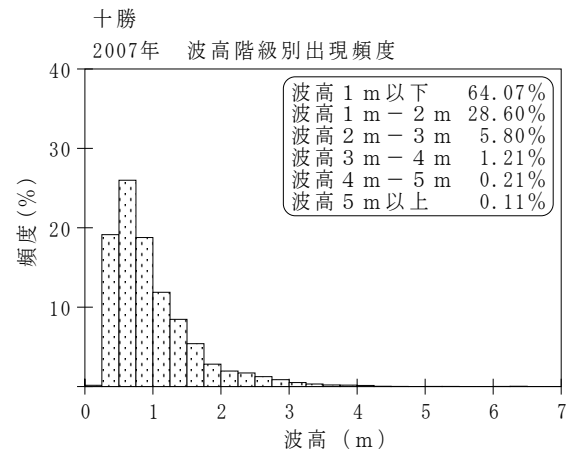
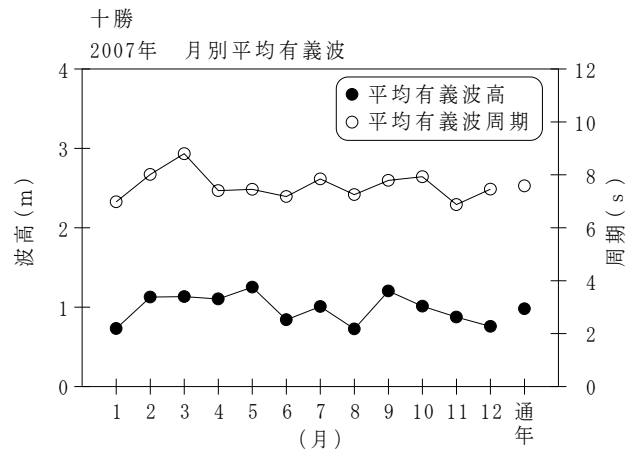


付表-A.1.29 十勝 月別平均および最大有義波

十勝

2007年

項目		月	1	2	3	4	5	6	7	8	9	10	11	12	年間
最大有義波	有義波	H1/3 (m)	6.48	4.07	4.05	2.98	3.60	1.84	3.03	1.40	4.24	3.02	4.56	3.78	6.48
		T1/3 (s)	12.6	9.7	9.2	8.4	8.2	9.5	10.8	5.9	8.7	7.1	10.1	9.7	12.6
	起時 (日-時)		7-12	15- 6	5-22	14-18	18- 8	17-22	18- 6	22-12	8- 0	8- 8	12-10	29-22	1- 7-12
対応最高波	最高波	HMAX (m)	9.38	5.98	5.63	6.40	5.63	3.02	4.10	2.45	-	4.42	7.36	5.95	9.38
		TMAX (s)	12.4	8.9	8.9	9.1	7.3	8.7	10.1	5.1	-	6.3	9.4	9.0	12.4
平均有義波	H1/3 (m)	平均値	0.73	1.13	1.13	1.10	1.25	0.84	1.01	0.73	1.20	1.01	0.88	0.76	0.98
		標準偏差	0.84	0.68	0.70	0.54	0.67	0.22	0.51	0.22	0.65	0.52	0.77	0.69	0.64
標準偏差	T1/3 (s)	平均値	7.0	8.0	8.8	7.4	7.5	7.2	7.8	7.3	7.8	7.9	6.9	7.5	7.6
		標準偏差	2.05	2.48	1.72	1.63	1.54	1.22	1.59	1.13	1.46	1.76	2.10	2.12	1.84
測得率 (%)			99.46	100.00	100.00	100.00	100.00	100.00	100.00	100.00	100.00	100.00	100.00	100.00	99.95



付図-A.1.29 十勝 波候特性図